

ОАО
«Татарское специальное научно-реставрационное управление»

Петропавловский собор
РТ, г.Казань, ул. М. Джалиля, 19, 21, 21/5.

НАУЧНО - ПРОЕКТНАЯ ДОКУМЕНТАЦИЯ

Раздел 2. Рабочая проектно-сметная документация.

Подраздел 1. Архитектурные решения проекта реставрации.
Архитектурно-строительные рабочие чертежи.

г. Казань – 2015г.

ОАО
«Татарское специальное научно-реставрационное управление»

Петропавловский собор
РТ, г.Казань, ул. М. Джалиля, 19, 21, 21/5.

НАУЧНО-ПРОЕКТНАЯ ДОКУМЕНТАЦИЯ

Раздел 2. Рабочая проектно-сметная документация.

Подраздел 1. Архитектурные решения проекта реставрации.
Архитектурно-строительные рабочие чертежи.

Генеральный директор ОАО «ТСНРУ»	_____	Ю.А. Егорушкин
Главный архитектор	_____	Р.Р. Раимова
Главный инженер	_____	В.Л. Ефремов

г. Казань – 2015 г.

Объект: Петропавловский собор
 РТ, г. Казань, ул. М. Джалиля, 19, 21, 21/5.

**Состав
 научно-проектной документации**

Обозначение комплекта	Наименование комплекта	Марка чертежей	Арх. № комплекта дата	Примечание
1	2	3	4	5
Раздел 1	Комплексные научные исследования			
<u>Подраздел 1</u>	<u>Архитектурные обмеры</u>	ОЧ		
Часть 1	Архитектурно-археологические обмеры памятника			
Часть 2	Архитектурно-археологические обмеры иконостаса			
<u>Подраздел 2</u>	<u>Историко-архивные и библиографические исследования. Историческая справка</u>			
<u>Подраздел 3</u>	<u>Инженерно-технические исследования.</u> Отчет №24/15 по обследованию технического состояния строительных конструкций объекта культурного наследия			
<u>Подраздел 4</u>	<u>Инженерные химико-технологические исследования по строительным и отделочным материалам и обследование технического состояния строительных конструкций объекта культурного наследия</u>			
<u>Подраздел 5</u>	<u>Инженерные изыскания.</u>			
Часть 1	Технический отчет по результатам инженерно-геологических изысканий			
<u>Подраздел 6</u>	<u>Научно-реставрационный отчет</u> о комплексных научных исследованиях.			
Раздел 2	Рабочая проектно-сметная документация			

<u>Подраздел 1</u>	<u>Архитектурные решения проекта реставрации.</u> Архитектурно-строительные рабочие чертежи.	РП		
<u>Подраздел 2</u>	<u>Конструктивные решения проекта реставрации.</u>	Р		
Часть 1	<u>Инженерно-конструкторские рабочие чертежи.</u> Усиление несущих конструкций для дальнейшей реставрации объекта культурного наследия Петропавловский собор.			
Часть 2	<u>Проект противоаварийных мероприятий.</u> Усиление несущих конструкций для дальнейшей реставрации объекта культурного наследия Петропавловский собор (гульбище).			
Часть 3	<u>Пояснительная записка.</u>			
<u>Подраздел 3</u>	<u>Проектная документация инженерного оборудования</u>	РП		
Часть 1	Отопление, вентиляция (ОВ)			
Часть 2	Водоснабжение, канализация (ВК)			
Часть 3	Электрооборудование (ЭО)			
<u>Подраздел 4</u>	<u>Сметная документация</u>			
<u>Подраздел 5</u>	<u>Основные решения по организации реставрации памятника.</u>			
Часть 1	Проект организации строительства (реставрации). Пояснительная записка.			
Часть 2	Проект организации строительства (реставрации).			

Главный архитектор

Раимова Р.Р.

Объект: Петропавловский собор
РТ, г. Казань, ул. М. Джалиля, 19, 21, 21/5.

Авторский коллектив и исполнители

Фамилия, имя, отчество	Должность	Участие
Раимова Р.Р.	Главный архитектор	Научный руководитель Ведущий архитектор
Ефремов В.Л.	Главный инженер	Главный инженер
Михайлова В.М.	Научный сотрудник	Историко-архивные исследования
Зайдуллина А.Т.	Архитектор-реставратор	Участник работ
Туганов Р.А.	Архитектор-реставратор	Участник работ
Гайнутдинова Г.М.	Архитектор-реставратор	Участник работ
Ефремов М.В.	Архитектор-техник	Участник работ

Главный архитектор

Раимова Р.Р.

Объект: **Петропавловский собор**
 РТ, г. Казань, ул. М. Джалиля, 19, 21, 21/5.

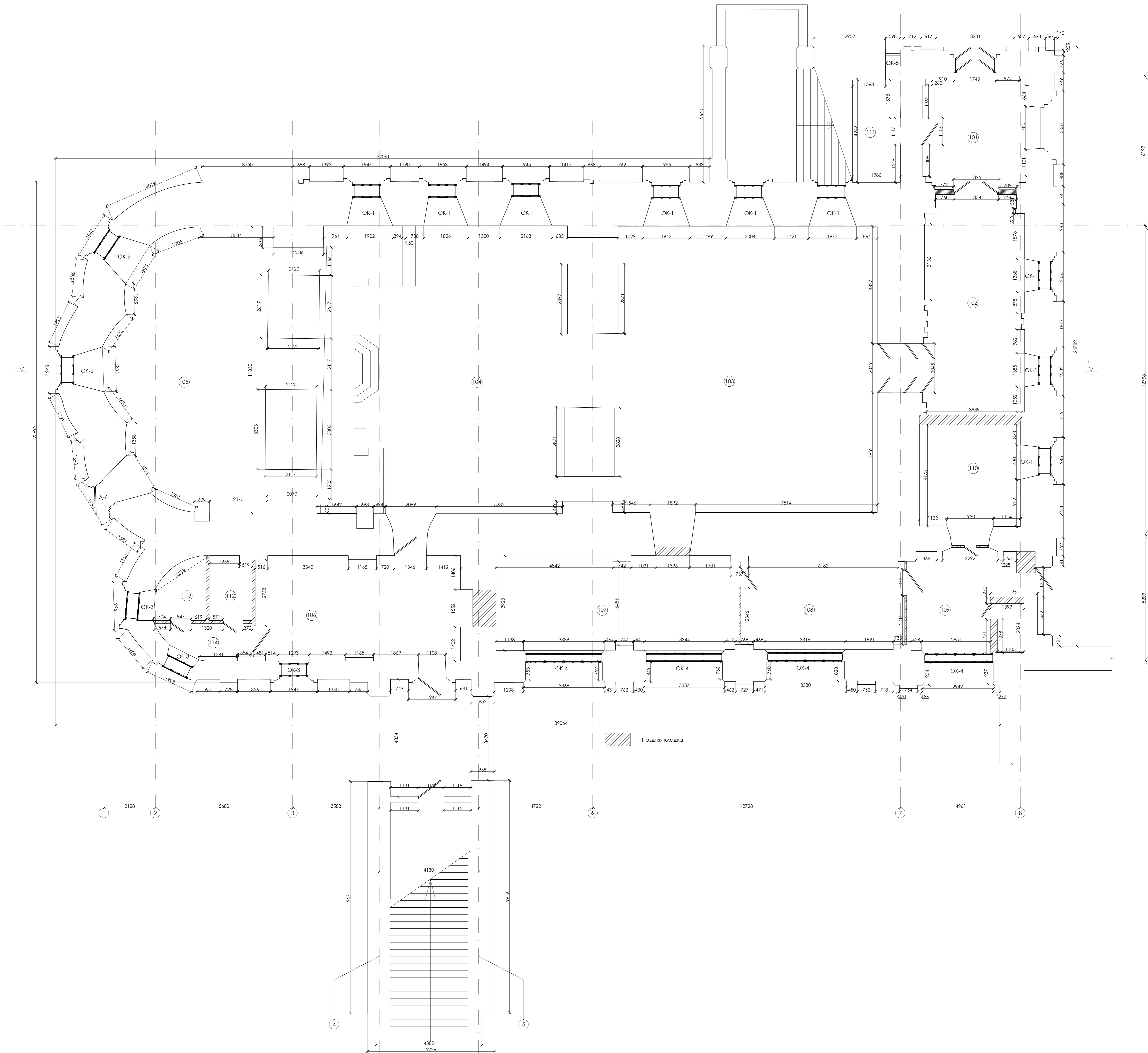
Содержание

№ № п.п	Наименование научно-проектной документации	Стр., марка и № черте- жа	Приме- чания
1	2	3	4
1	План 1-го яруса. М 1:50	1	
2	План 2-го яруса. М 1:50	2	
3	План пом. между 1 и 2 ярусом. М1:50	3	
4	Северный фасад. М1:50	4	
5	Южный фасад. М1:50	5	
6	Восточный фасад. М1:50	6	
7	Западный фасад. М1:50	7	
8	Разрез 1-1. М1:50	8	
9	Фрагмент фасада №1. Окно 1-го этажа. М 1:20	9	
10	Фрагмент фасада №2. Окно 2-го этажа. М 1:20	10	
11	Фрагмент фасада №3. Входная группа 2эт. М1:20	11	
12	Фрагмент фасада №4. Лестница южного фасада. М 1:20.	12	
13	Колерный паспорт	13	
14	Деталь 1. М1:2. Ширинка фасада.	14	
15	Деталь 2. М 1:2. Ширинка ограды лестницы.	15	
14	Чертежи готовых изделий. Металлический кокош- ник кровли. Деталь 3. М 1:10.	16	
17	Шаблон 1. Профиль цоколя. М 1:1.	17	
18	Шаблон 2. Профиль пилястры. М 1:1.	18	
19	Шаблон 3. Междуэтажный поясок. М 1:1.	19	
20	Чертежи готовых изделий. Спецификация оконных проемов. Общий вид изделий.	20	
21	Чертежи готовых изделий. Столярное заполнение окон. ОК-1. М 1:20	21	
22	ОК-1. Детали. Деталь 1.1. Пилястра окна. М 1:5	22	
23	Чертежи готовых изделий. Столярное заполнение окон. Ок-7. М 1:20	23	

24	Чертежи готовых изделий. Шаблон 1.1-1.3. Узлы окна. М 1:1.	24	
25	План полов 1 яруса. М 1:100	25	
26	План полов 2 яруса. М 1:100	26	
27	План полов помещения между 1 и 2 ярусом. М 1:100	27	
28	Общий вид 1, 2 ярусов иконостаса. М 1:10.		
29	Детали иконостаса ДИ-1. М 1:5.		
30	Детали иконостаса ДИ-2. М 1:5.		
31	Детали иконостаса ДИ-1. Шаблон иконостаса ШИ-1.1. М 1:1.		
32	Детали иконостаса ДИ-1. Шаблон иконостаса ШИ-1.2. М 1:1.		
33	Детали иконостаса ДИ-1. Шаблон иконостаса ШИ-1.3. М 1:1.		
34	Детали иконостаса ДИ-2. Шаблон иконостаса ШИ-2.1. М 1:1.		
35	Детали иконостаса ДИ-2. Шаблон иконостаса ШИ-2.2. М 1:1.		
36	Картограмма позолотных работ.		

Главный архитектор

Раимова Р.Р



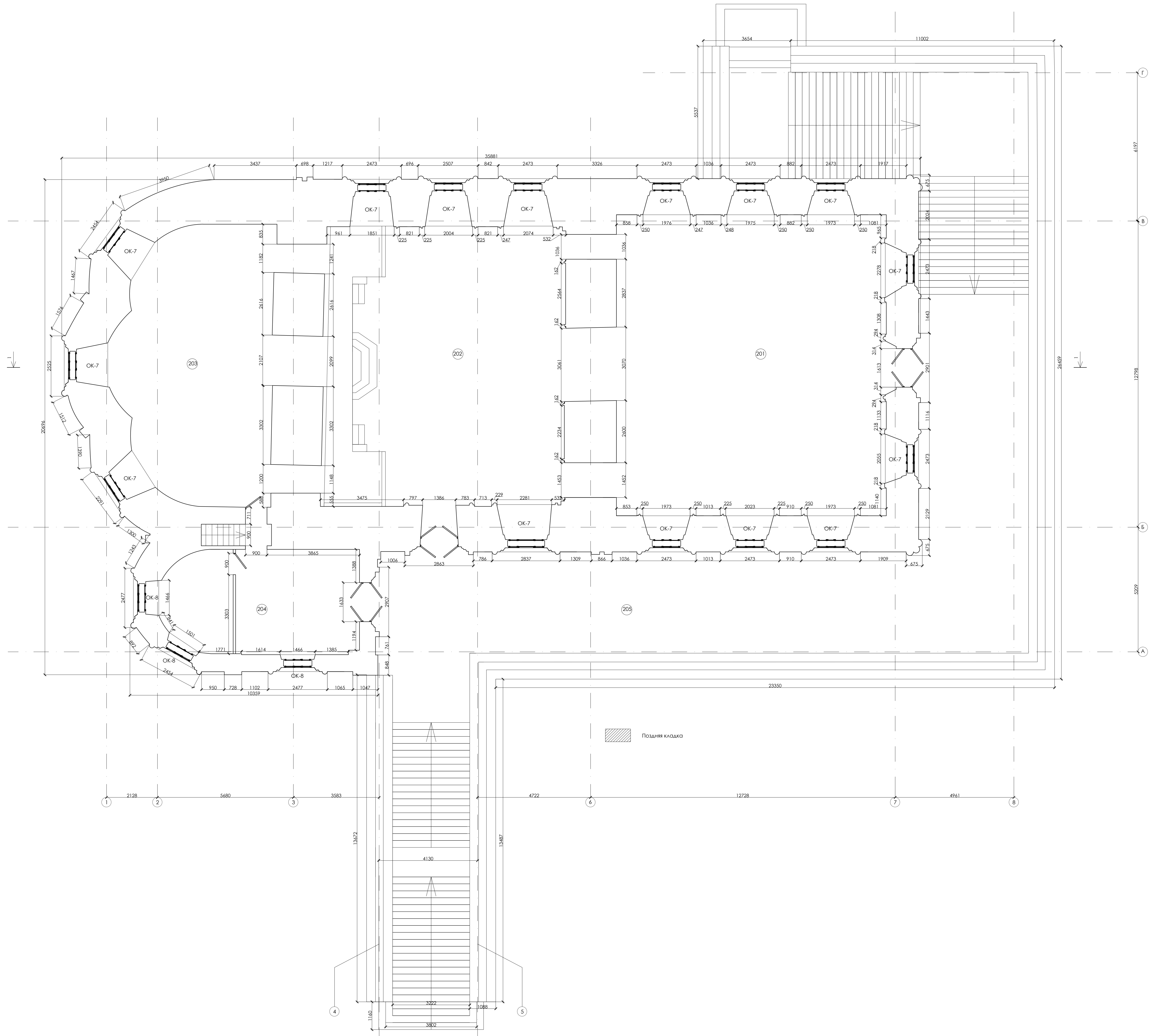
Экспликация помещений

№ по плану	Наименование	Площадь кв. м	Классификация
101	Тамбур	21.5	
102	Коридор	37.2	
103	Трапезная	128.1	
104	Храм	120.5	
105	Алтарь	68.7	
106	Коридор	37.4	
107	Кабинет	39.4	
108	Кабинет	26.1	
109	Холл	19.1	
110	Кабинет	18.8	
111	Кладовая	9.25	
112	Электрощитовая	4.7	
113	Водомерный узел	4.7	
114	Коридор	4.9	
Общ. площадь		540.35	

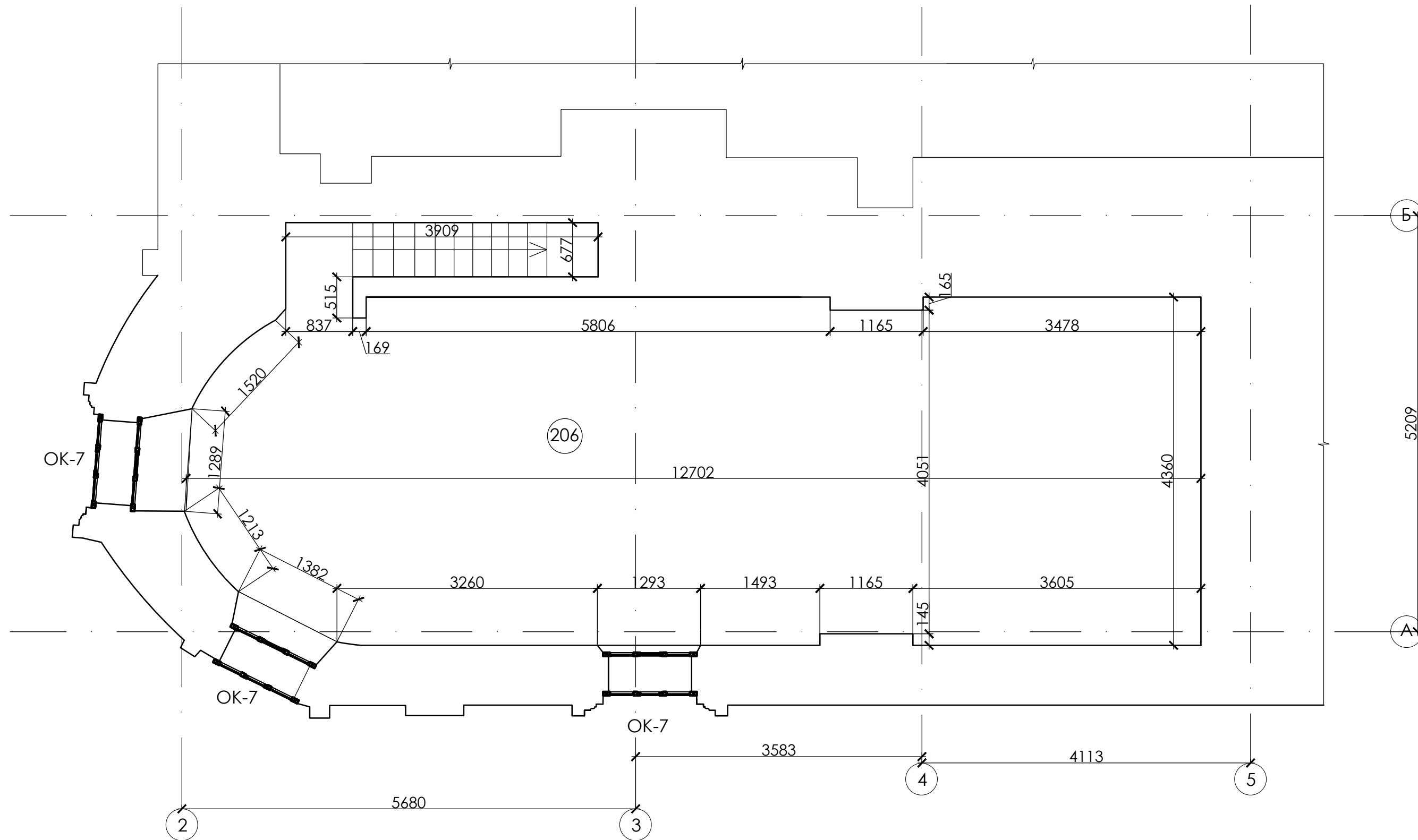
				Петропавловский собор		
				РТ, ГАЗДИНЬ, УЛ. ДЖУДАН, 19, 21, 21/5		
Имя	Фамилия	Адрес	Дата	Собор Петра и Павла	Страна	Адрес
Архитектор	Виталий Р.Р.	Евгений М.В.		РП		Алматы
План первого яруса				М 1:50		
				ОАО ТСНРУ		

Экспликация помещений

№ помещения	Назначение	Площадь кв. м	№ кв. м
201	Трапезная	141,2	
202	Храм	129,7	
203	Алтарь	78,2	
204	Алтарь	35,5	
205	Паперть	210,1	
Общ. площадь		594,7	




Петропавловский собор						РТ. ГАЗДИНЬ, УЛ. ДЖУДАН, 19, 21, 21/5		
Изм.	Созд.	Авт.	Арх.	Проект.	Дата	Собор Петра и Павла		
						Стрелки	Авт.	Авт.
						ПШ		
План второго яруса						ОАО ТСНРУ		
М 1:50								



Экспликация помещений

Номер помещения	Наименование	Площадь, м. кв.	Кат. помещения
206	Хоз. Помещение	54.2	

						Петропавловский собор РТ, г.Казань, ул. Джалиля, 19, 21, 21/5			
Изм.	Кол. уч.	Лист	№ док.	Подп.	Дата	Собор Петра и Павла	Стадия	Лист	Листов
Гл. архит.	Архитектор	Раимова Р.Р.	Ефремов М.В.				РП		
					2014 г.	План помещения между 1 и 2 ярусом М 1:50	ОАО ТСНРУ		



- Условные обозначения:
- (K1) покраска силикатной краской, цвет см. коверный пасторел К 1
 - (K4) покраска силикатной краской, цвет см. коверный пасторел К 4
 - (K7) покраска силикатной краской, цвет см. коверный пасторел К 7
 - (K10) покраска силикатной краской, цвет см. коверный пасторел К 10
 - (K2) покраска силикатной краской, цвет см. коверный пасторел К 2
 - (K5) покраска силикатной краской, цвет см. коверный пасторел К 5
 - (K8) покраска силикатной краской, цвет см. коверный пасторел К 8
 - (K13) покраска силикатной краской, цвет см. коверный пасторел К 13
 - (K6) покраска силикатной краской, цвет см. коверный пасторел К 6
 - (K9) покраска силикатной краской, цвет см. коверный пасторел К 9

№	Имя	Долг	Подпись	Дата
1	А. С. Сидоров	Архитектор		2017
2	С. В. Петров	Инженер		
3	И. П. Иванов	Инженер		

Петропавловский собор
 г. Казань, ул. Дачная, 19-21, 21-15
 Собор Петра и Павла
 Северный фасад, М 1:50
 ОАО "СНП"

39095

1

8

+52.850

+33.530

+22.865

+17.655

+13.125

+6.630

+0.000

±0.00±

+18.110


+17.130

+13.120

+12.085

+8.035

-0.585



8

1

Условные обозначения:

- K1 покраска симметричной краской, цвет см. колерный паспорт К 1
- K2 покраска симметричной краской, цвет см. колерный паспорт К 2
- K3 покраска симметричной краской, цвет см. колерный паспорт К 3
- K4 покраска симметричной краской, цвет см. колерный паспорт К 4
- K5 покраска симметричной краской, цвет см. колерный паспорт К 5
- K6 покраска симметричной краской, цвет см. колерный паспорт К 6
- K7 покраска симметричной краской, цвет см. колерный паспорт К 7
- K8 покраска симметричной краской, цвет см. колерный паспорт К 8
- K9 покраска симметричной краской, цвет см. колерный паспорт К 9
- K10 покраска симметричной краской, цвет см. колерный паспорт К 10

41830


фрагмент №4

фрагмент №2


фрагмент №1

№	Имя	Долг	Дата	Статус	Лист
1	С.С.С.	Архитектор	19.11.15	И	1/1
2	А.А.А.	Инженер	19.11.15	И	1/1
3	Р.Р.Р.	Проектировщик	19.11.15	И	1/1

Петропавловский собор
РП, г.Казань, ул. Давыдова, 19.21, 21/5
Собор Петра и Павла
Южный фасад, М 1:30
ОАО "СФРП"



Петропавловский собор		РПЦ	
г. Казань, ул. Девонская, 19, 21, 21/5		РПЦ	
Собор Петра и Павла		РПЦ	
Восточный фасад		ОАО ТСКРП	
М 1:50			



Исполнитель	С.И.И.
Проверенный	С.И.И.
Согласованный	С.И.И.
Утвержденный	С.И.И.
Дата	2024
Лист	1/1
Итого	1/1
Исполнитель	С.И.И.
Проверенный	С.И.И.
Согласованный	С.И.И.
Утвержденный	С.И.И.
Дата	2024
Лист	1/1
Итого	1/1

Петровский собор
 г. Казань, ул. Девятая, 19, 21, 21/5
 Собор Петра и Павла
 Личный файл
 М 1:50
 ОАО ТСКРП

+52.850

+33.530

+24.480

+20.445

+18.110

+13.120

+8.035

+6.850

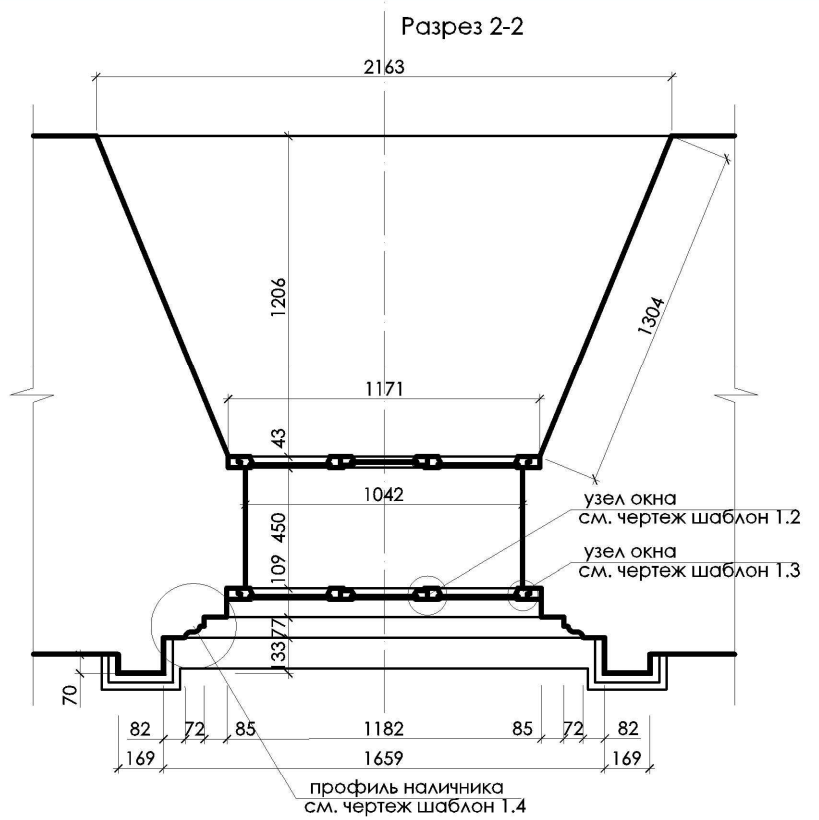

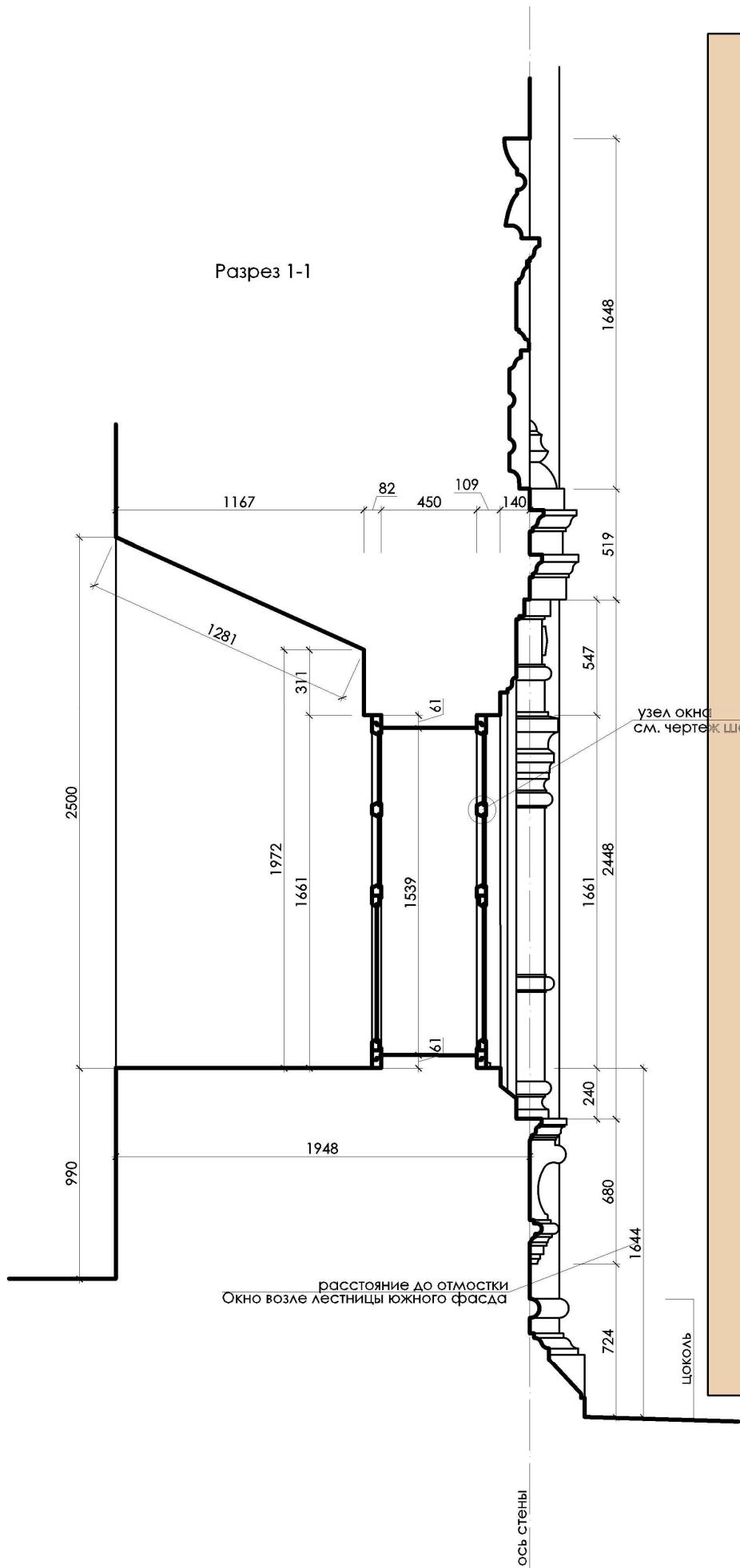
+1.560

-0.585



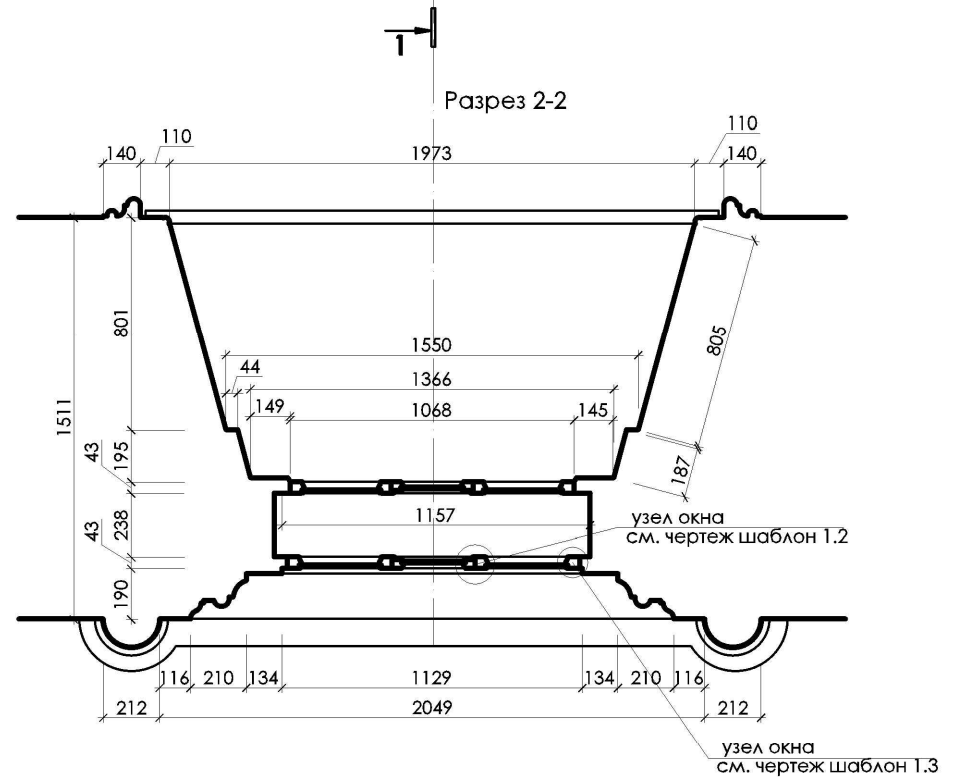

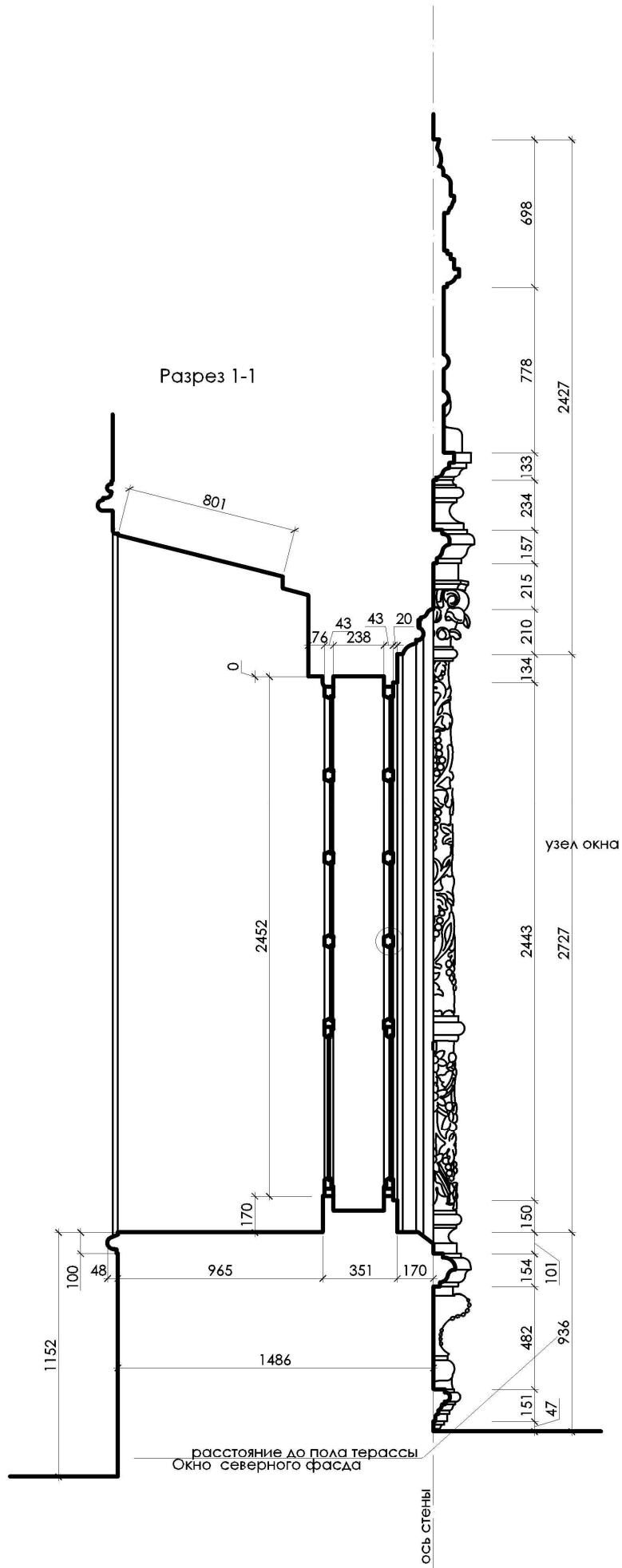
										Петропавловский собор	
										г. Казань, ул. Джамия, 19, 21, 21/5	
Исполн.	Арх.	Инж.	Стр.	Стр.	Стр.	Стр.	Стр.	Стр.	Стр.	Стр.	Стр.
Э. Фролов	В. Рашев	В. Рашев	В. Рашев	В. Рашев	В. Рашев	В. Рашев	В. Рашев	В. Рашев	В. Рашев	В. Рашев	В. Рашев
Архитектор	Архитектор	Архитектор	Архитектор	Архитектор	Архитектор	Архитектор	Архитектор	Архитектор	Архитектор	Архитектор	Архитектор
										Собор Петра и Павла	
										Страна: АИСТ	
										Лист: АИСТ	
										РПЦ	
										Разрез 1-1	
										М 1:50	
										ОАО ТСРФУ	
										301	

Фрагмент фасада №1
Окно 1-го этажа. М 1:20



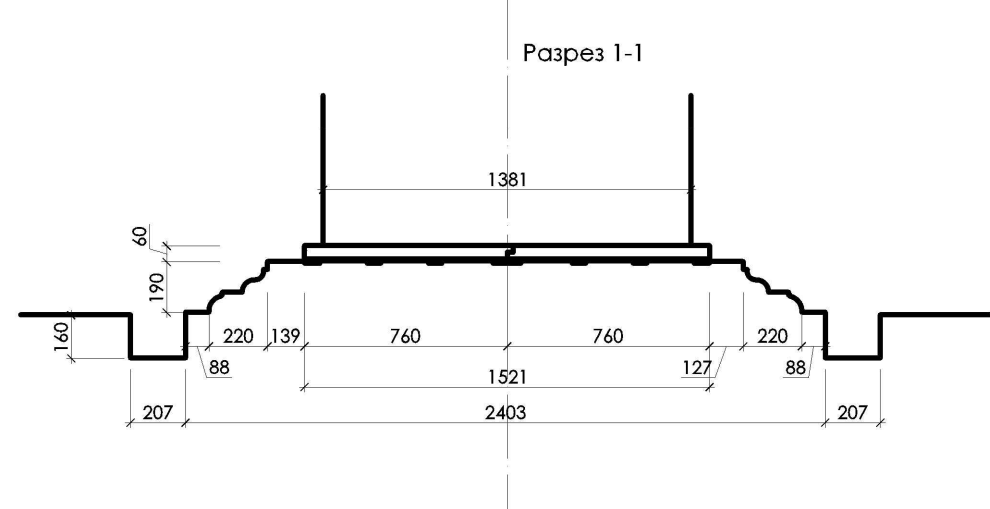

					Петропавловский собор РТ, г.Казань, ул. Джалиля, 19, 21, 21/5				
Изм.	Кол. у.	Лист	№ док.	Подп.	Дата	Собор Петра и Павла	Стадия	Лист	Листов
Гл. архит.		Раимова Р.Р.					РТ		
Архитектор		Дуганов Р.А.				ОАО ТСНРУ			
						Фрагмент фасада №1 Окно 1-го этажа. М 1:20			
						2015 г.			

Фрагмент фасада №2
Окно 2-го этажа. М 1:20



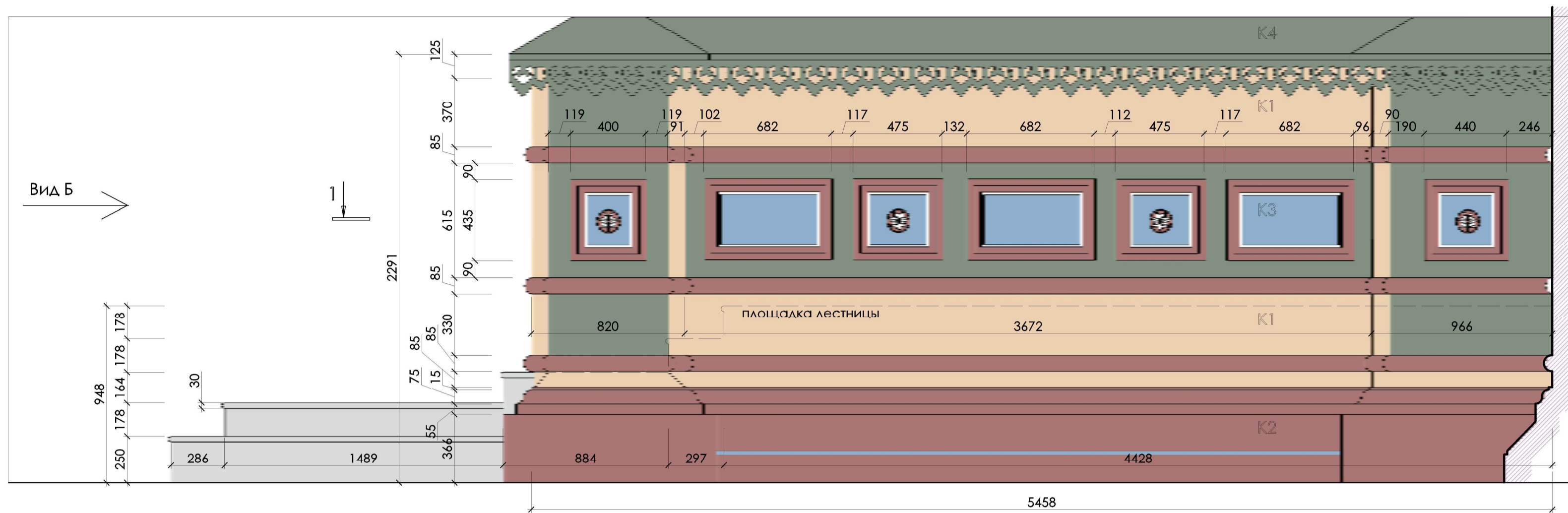
				Петропавловский собор РТ, г.Казань, ул. Джалиля, 19, 21, 21/5				
Изм.	Кол. у.	Лист № док.	Подп.	Дата	Собор Петра и Павла	Стадия	Лист	Листов
Гл. архит.		Рязанова Р.Р.				РТ		
Архитектор		Дуганов Р.А.			ОАО ТСНРУ			
				2015 г.				

Фрагмент фасада №4
Входная группа 2го этажа. М 1:20

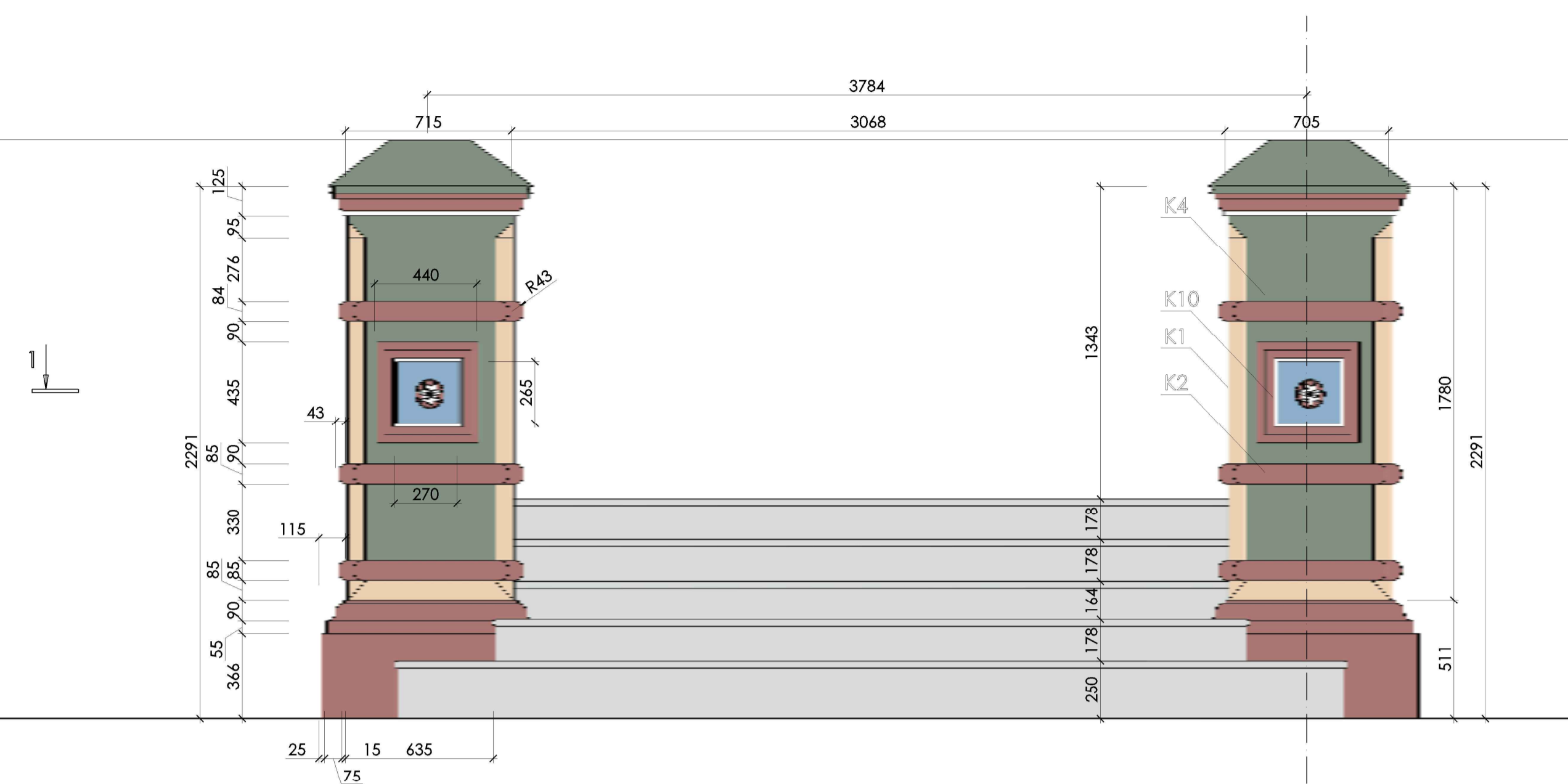


					Петропавловский собор РТ, г.Казань, ул. Джалиля, 19, 21, 21/5				
Изм.	Кол. у.	Лист	№ док.	Подп.	Дата	Собор Петра и Павла	Стадия	Лист	Листов
Гл. архит.		Рязнова Р.Р.					РТ		
Архитектор		Дуганов Р.А.				Фрагмент фасада №3 Входная группа 2эт. М 1:20	ОАО ТСНРУ		
					2015 г.				

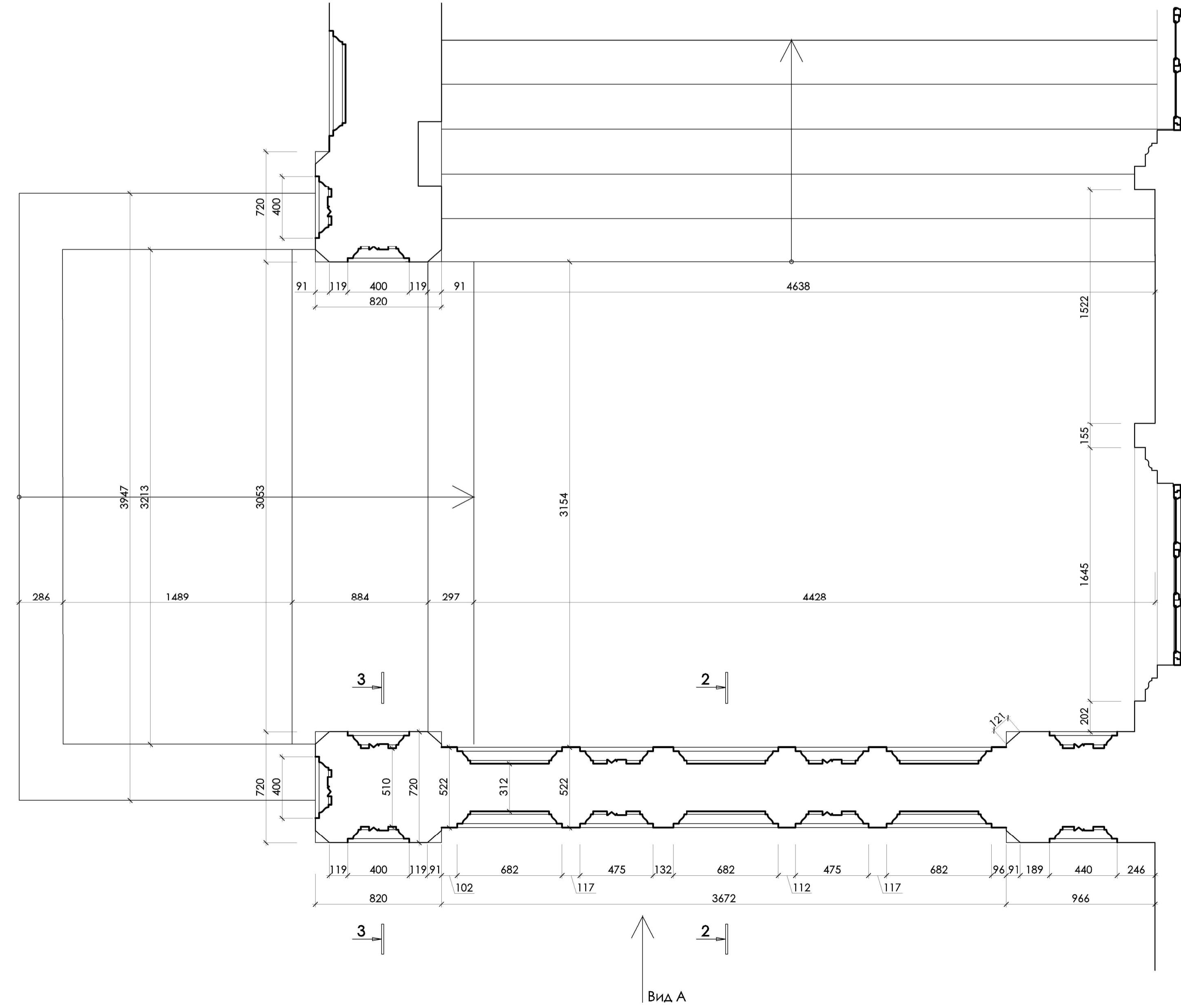
Вид А



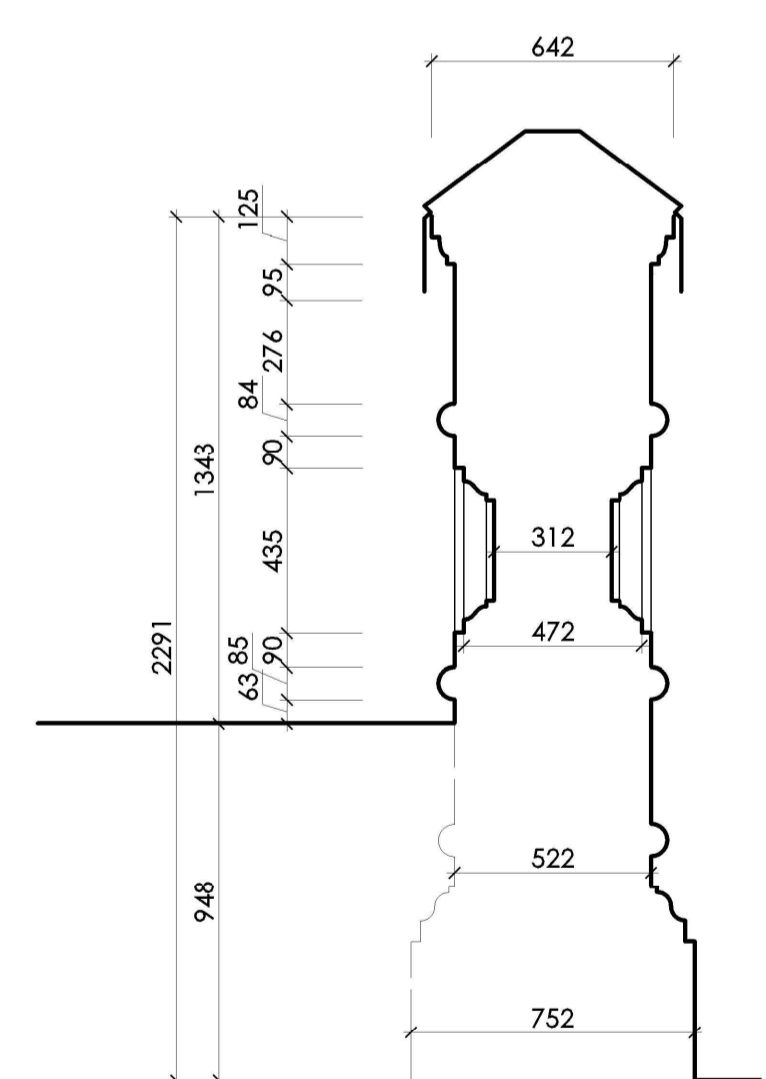
Вид Б



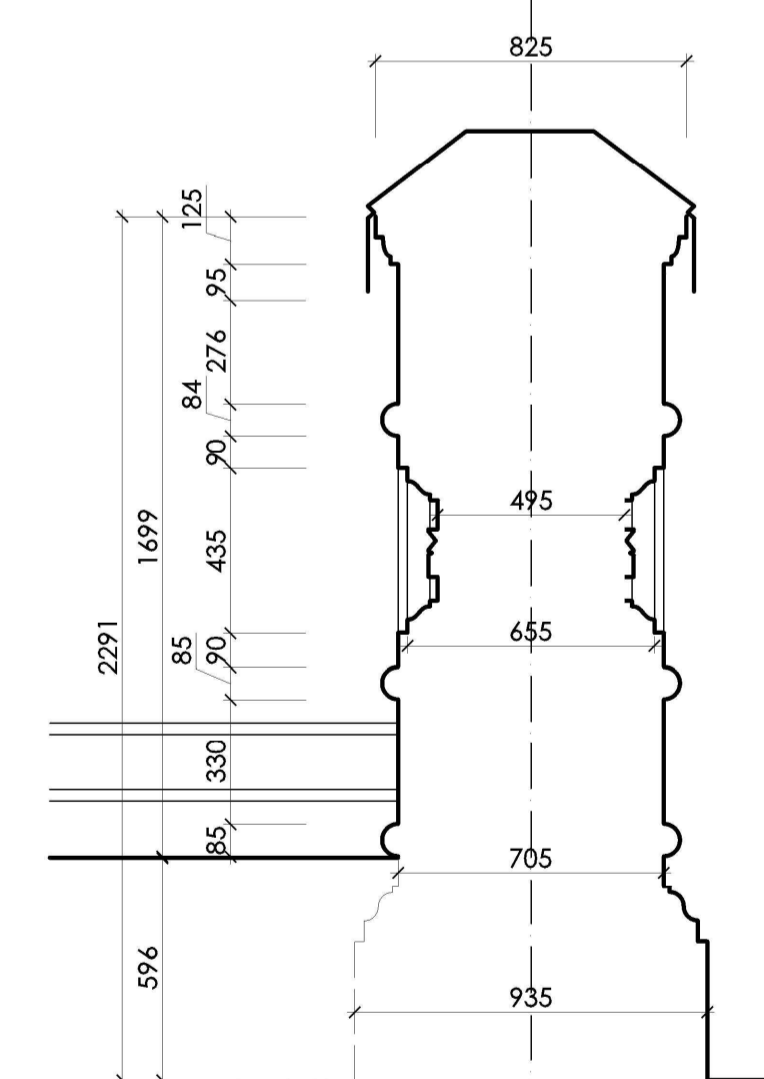
Разрез 1-1



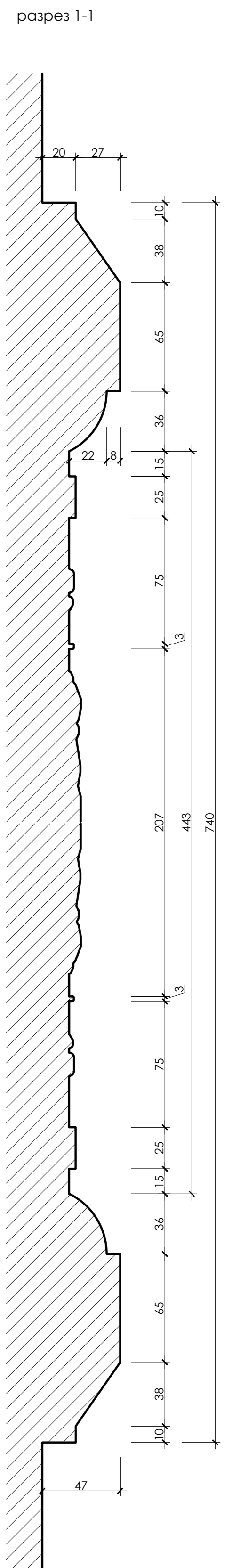
Разрез 2-2



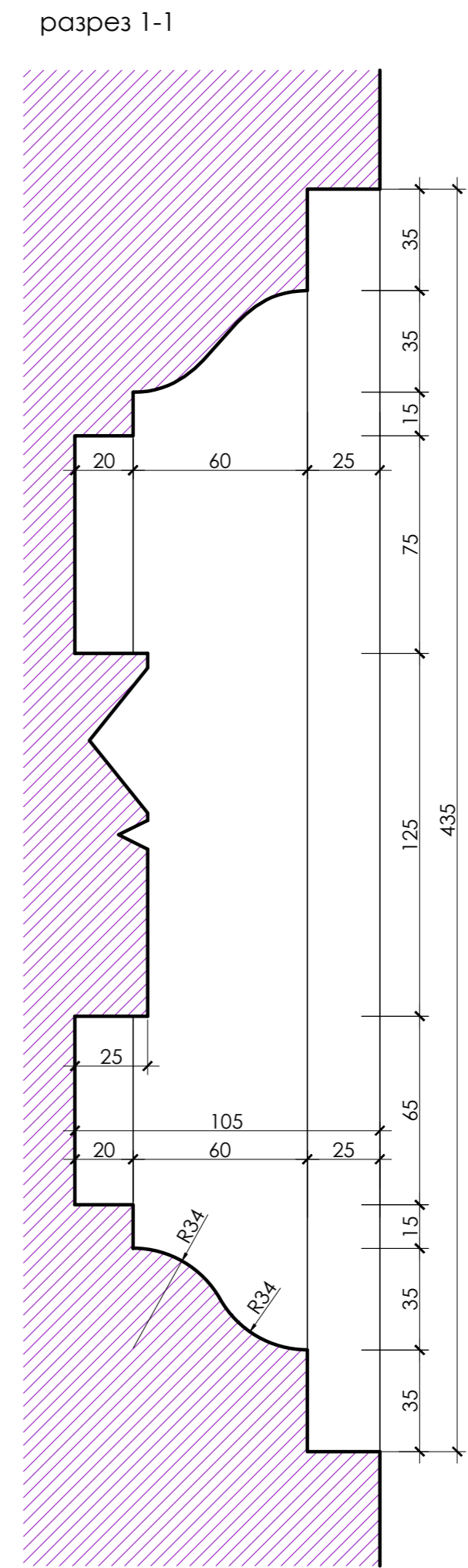
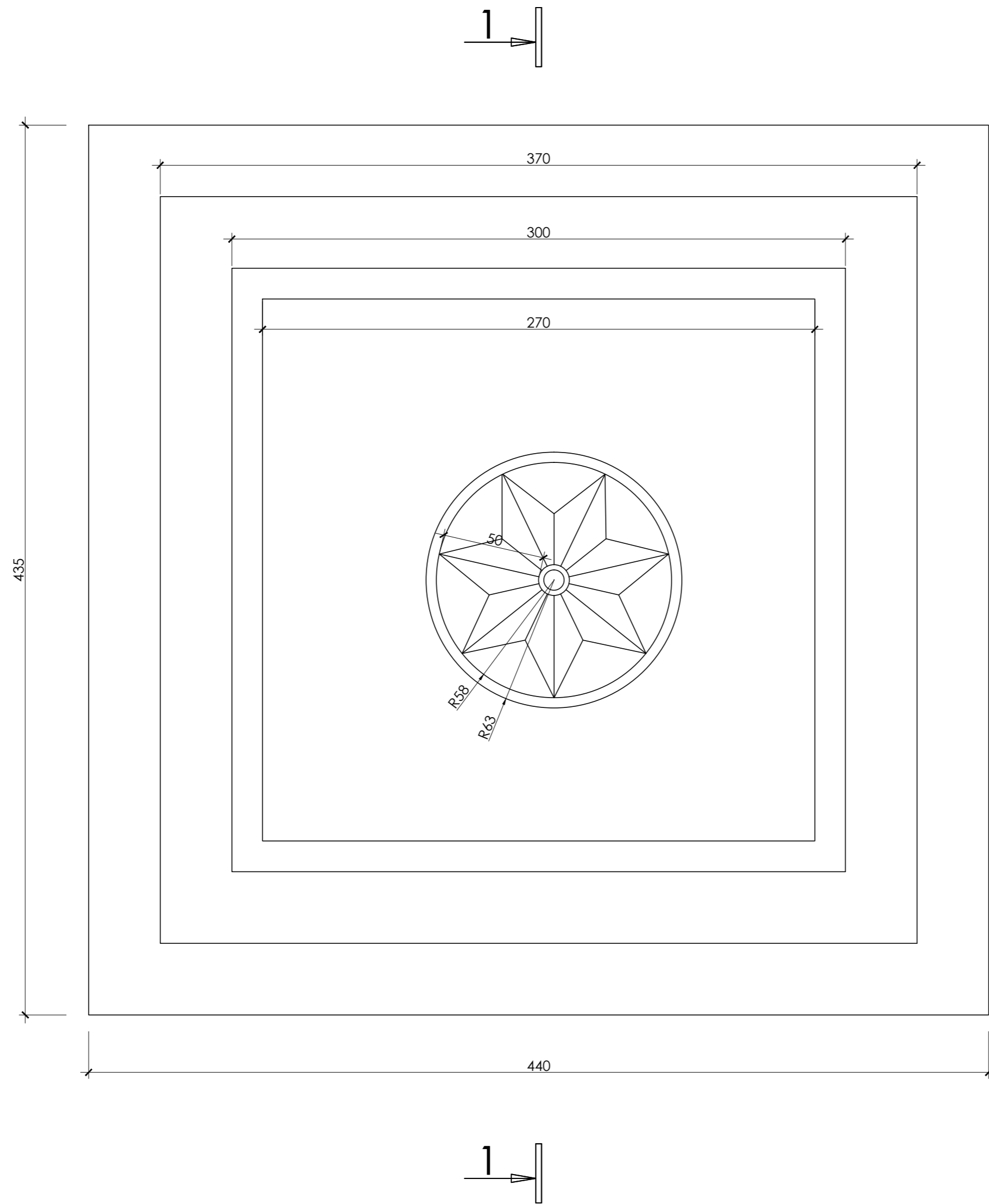
Разрез 3-3



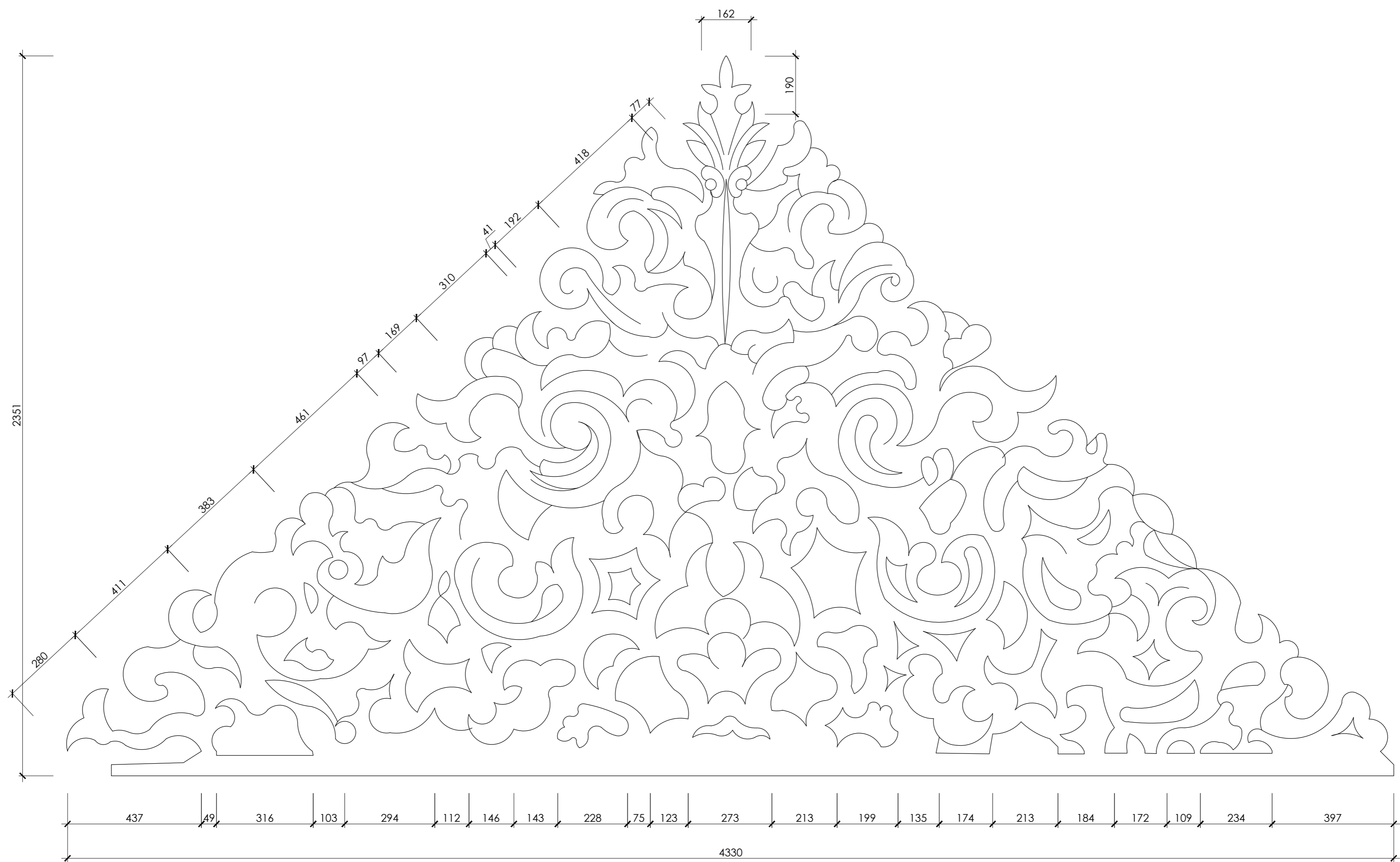
				Петропавловский собор РТ, г.Казань, ул. Джалиля, 19, 21, 21/5				
Изм.	Кол. у.	Лист	Ведом.	Подп.	Дата	Стация	Лист	Листов
Гл. архит.		Ранмова Р.Р.				Собор Петра и Павла	РП	
Архитектор		Туганов Р.А.				Фрагмент фасада №4		
						Лестница южного фасада. М 1:20		ОАО ТСНРУ
						2015г.		




						Петропавловский собор РТ, г.Казань, ул. Джалиля, 19, 21, 21/5			
Изм.	Сол. ч.	Лист	№ док.	Подп.	Дата	Собор Петра и Павла	Стация	Лист	Листов
Ел. архит.	Раимова Р.Р.						РП		
Архитектор	Гулянов Р.А.					Деталь 1. М 1:2 Ширинка фасада	ОАО ТСНРУ		
						2015 г.			



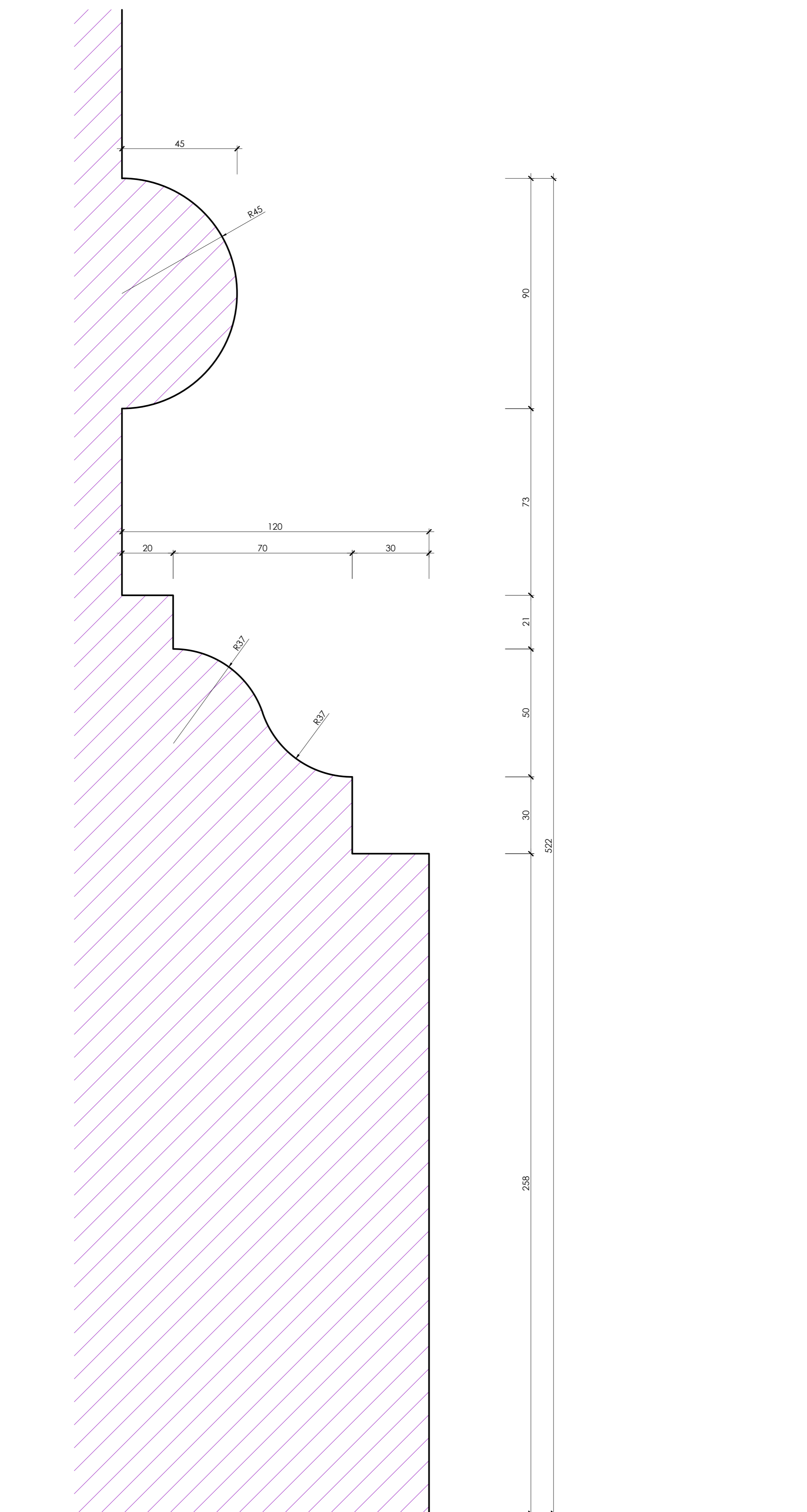
						Петропавловский собор РТ, г.Казань, ул. Джалиля, 19, 21, 21/5			
Изм.	Кол. вч.	Лист	№ док.	Подп.	Дата	Собор Петра и Павла	Стадия	Лист	Листов
Гл. архит.	Раимова Р.Р.						РП		
Архитектор	Туганов Р.А.					Деталь 2. М 1:2 Ширинка ограды лестницы	ОАО ТСНРУ		
						2015 г.			



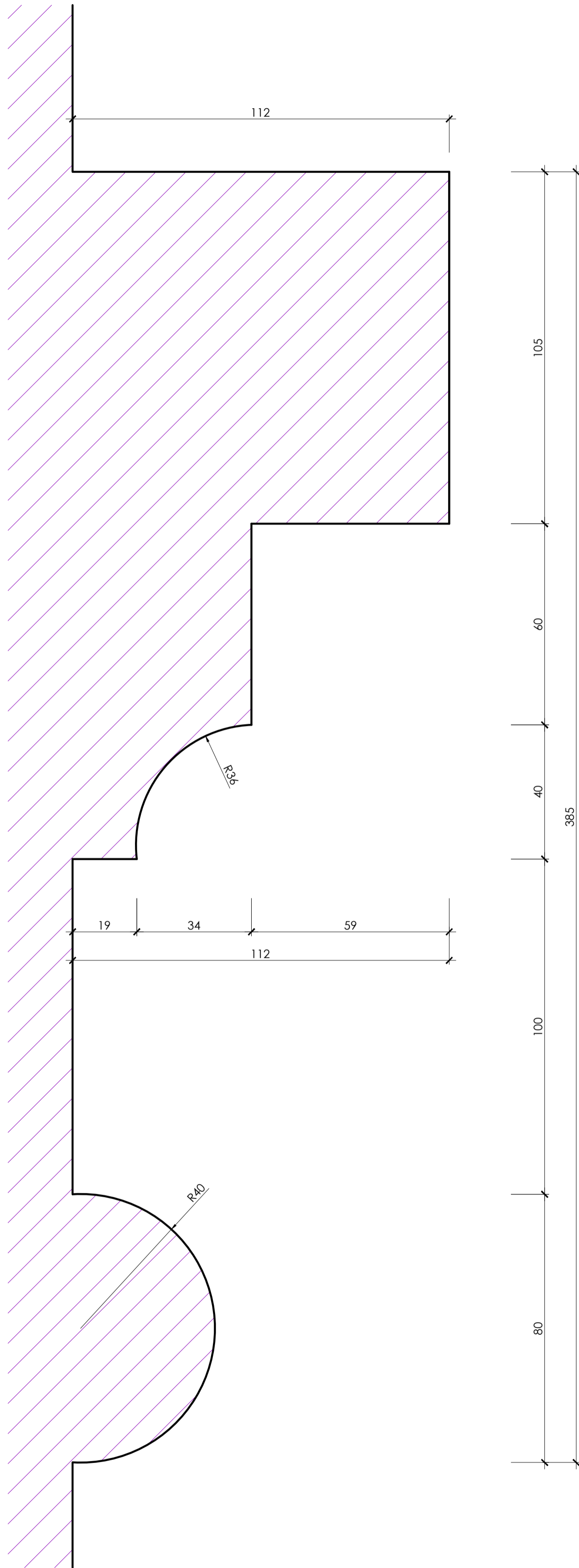
						Петропавловский собор РТ, г.Казань, ул. Джалиля, 19, 21, 21/5			
Изм.	Кол. ув.	Лист	№ док.	Подп.	Дата	Собор Петра и Павла	Стадия	Лист	Листов
Гл. архит.		Раимова Р.Р.					РП		
Архитектор		Туганов Р.А.				Деталь 3. М 1:10 Кокошник кровли	ОАО ТСНРУ		
					2015 г.				



						Петропавловский собор РТ, г.Казань, ул. Джалалая, 19, 21, 21/5			
Изм.	Кол-во	Лист	№ док.	Подп.	Дата	Собор Петра и Павла	Стадия	Лист	Листов
Гл. архит.	Раимова Р.Р.						РП		
Архитектор	Туганов Р.А.					Шаблон 1	ОАО ТСНРУ		
					2015г.	Профиль шоколя. М 1:1			



						Петропавловский собор РТ, г. Казань, ул. Джалиля, 19, 21, 21/5			
Изм.	Кол-во	Лист	№ док.	Подп.	Дата	Собор Петра и Павла	Стадия	Лист	Листов
Архитектор	Раймова Р.Р.	Гуганов Р.А.					РП		
						Шаблон 2	ОАО ТСНРУ		
						Профиль цоколя пилястры. М 1:1			



						Петропавловский собор РТ, г.Казань, ул. Джалиля, 19, 21, 21/5				
Изм.	Кол. уч.	Лист	№ док.	Подп.	Дата	Собор Петра и Павла		Стадия	Лист	Листов
Гл. архит.		Раимова Р.Р.				Собор Петра и Павла		РП		
Архитектор		Туганов Р.А.				Шаблон 3		ОАО ТСНРУ		
					2015 г.	Междуэтажный поясok. М 1:1				

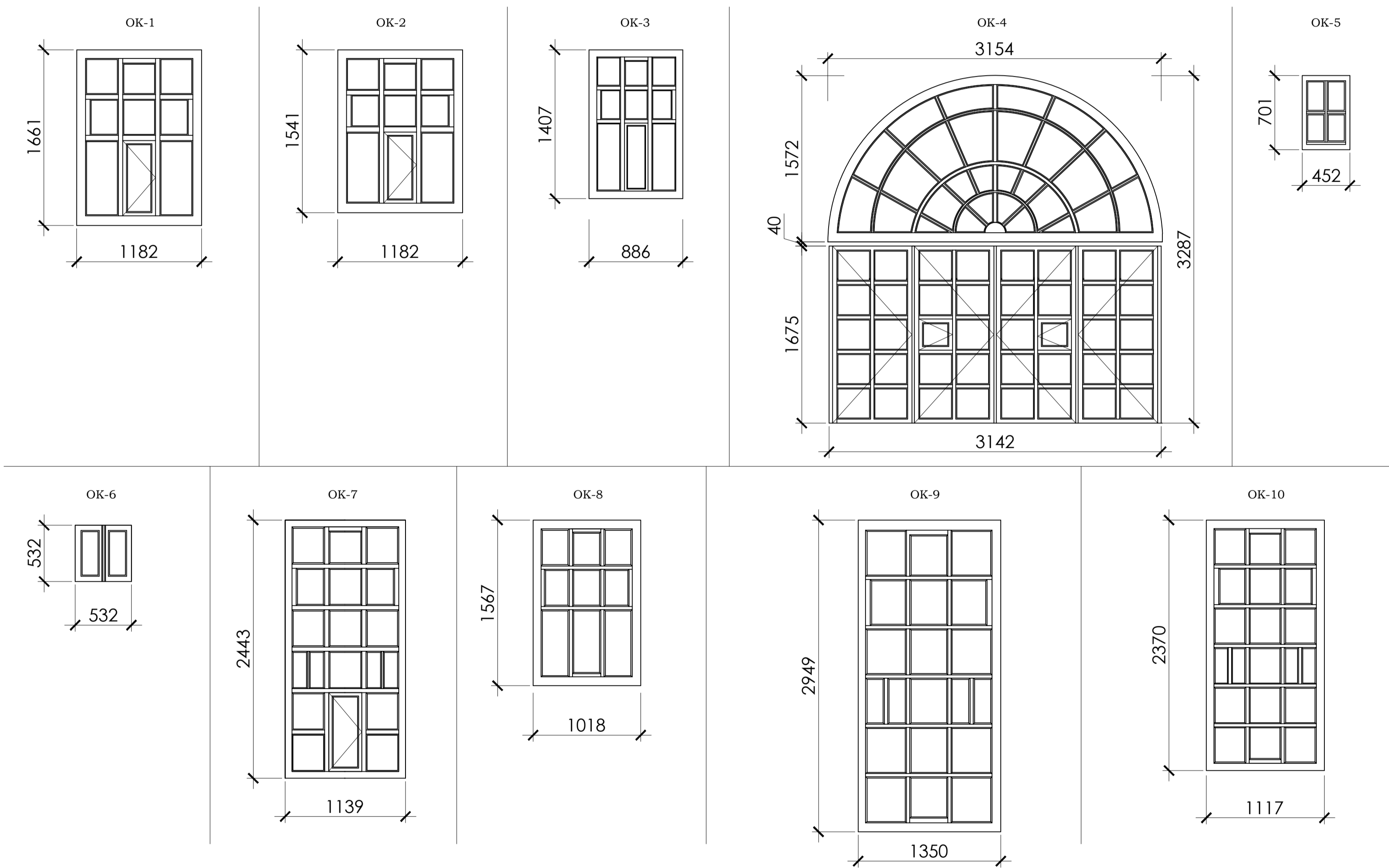


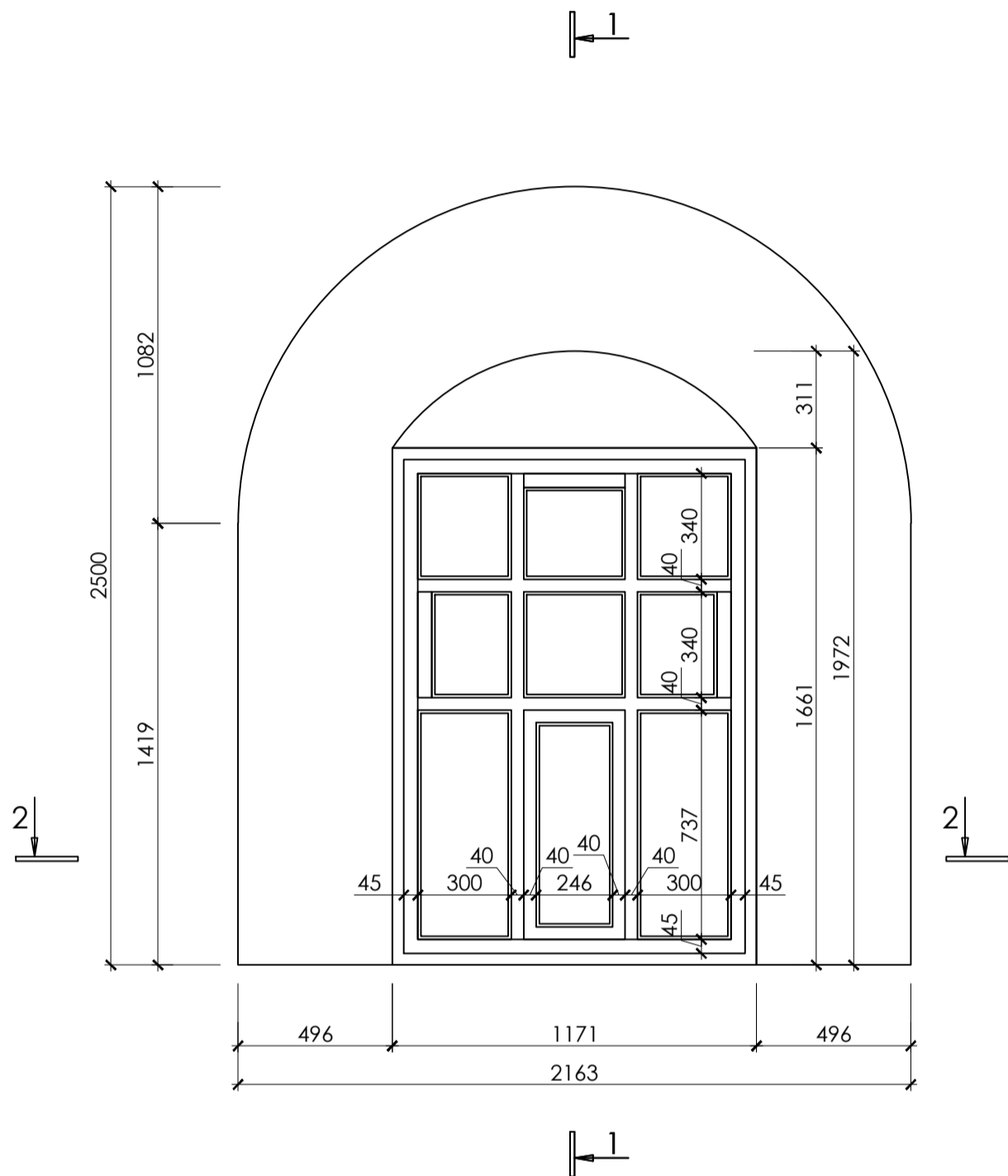
Таблица 1 СПЕЦИФИКАЦИЯ ЗАПОЛНЕНИЯ ОКОННЫХ ПРОЁМОВ

Поз.	Обозначение	Наименование	Кол.	Примечание
OK-1	Деревянные окна с двойным остеклением.	наружная и внутренняя рама - одинарное остекление;	9	окно 1-го этажа
OK-2	Деревянные окна с двойным остеклением.	наружная и внутренняя рама - одинарное остекление;	2	окно 1-го этажа
OK-3	Деревянные окна с двойным остеклением.	наружная и внутренняя рама - одинарное остекление;	3	окно 1-го этажа
OK-4	Деревянные окна с двойным остеклением.	наружная и внутренняя рама - одинарное остекление;	4	окно 1-го этажа
OK-5	Деревянные окна с двойным остеклением.	наружная и внутренняя рама - одинарное остекление;	1	окно 1-го этажа
OK-6	Деревянные окна с двойным остеклением.	наружная и внутренняя рама - одинарное остекление;	3	окно междуэтажного помещения (между 1 и 2 этажом)
OK-7	Деревянные окна с двойным остеклением.	наружная и внутренняя рама - одинарное остекление;	15	окно 2-го этажа
OK-8	Деревянные окна с двойным остеклением.	наружная и внутренняя рама - одинарное остекление;	3	окно 2-го этажа
OK-9	Деревянные окна с двойным остеклением.	наружная и внутренняя рама - одинарное остекление;	6	окно 3-го яруса
OK-10	Деревянные окна с двойным остеклением.	наружная и внутренняя рама - одинарное остекление;	7	окно 4-го яруса

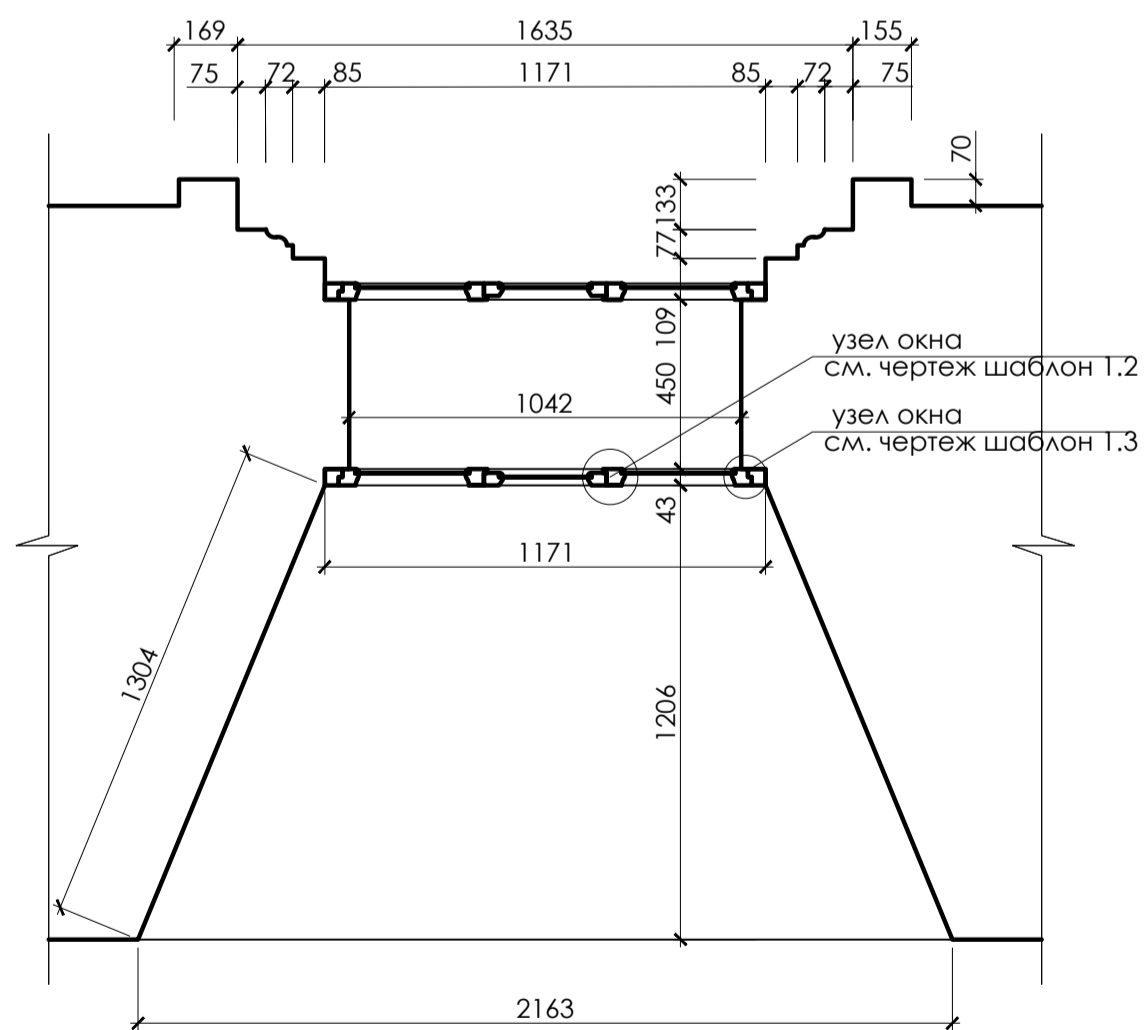
Примечание:
 1. Размеры окон перед началом производства работ требуют уточнения по месту.
 2. Конструкцию окон выполнить из древесины хвойных пород влажностью не более 16%.
 3. Конструкция окон индивидуальная, выполнить по чертежу.
 5. Цвет створных заполнений предварительно согласовать с автором проекта.

						Петропавловский собор РТ, г.Казань, ул. Джалиля, 19, 21, 21/5				
Изм.	Кол.уч.	Лист	№ док.	Подп.	Дата	Собор Петра и Павла		Стадия	Лист	Листов
						Архитектор Пуганов Р.А.		РП		
						Спецификация оконных проёмов		ОАО ТСНРУ		
						2015г.				

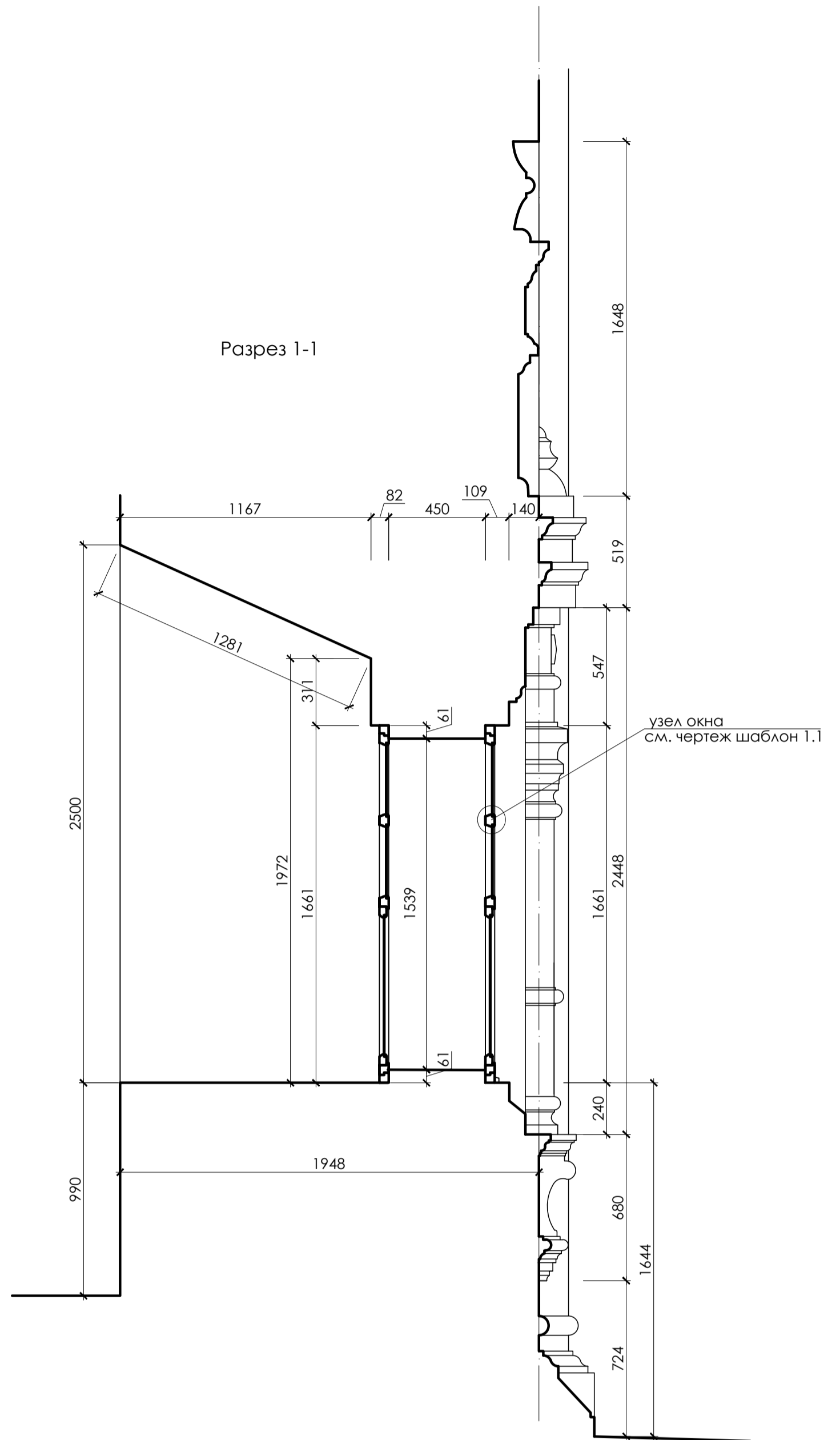
Столярное заполнение окон Ок-1. М 1:20



Разрез 2-2



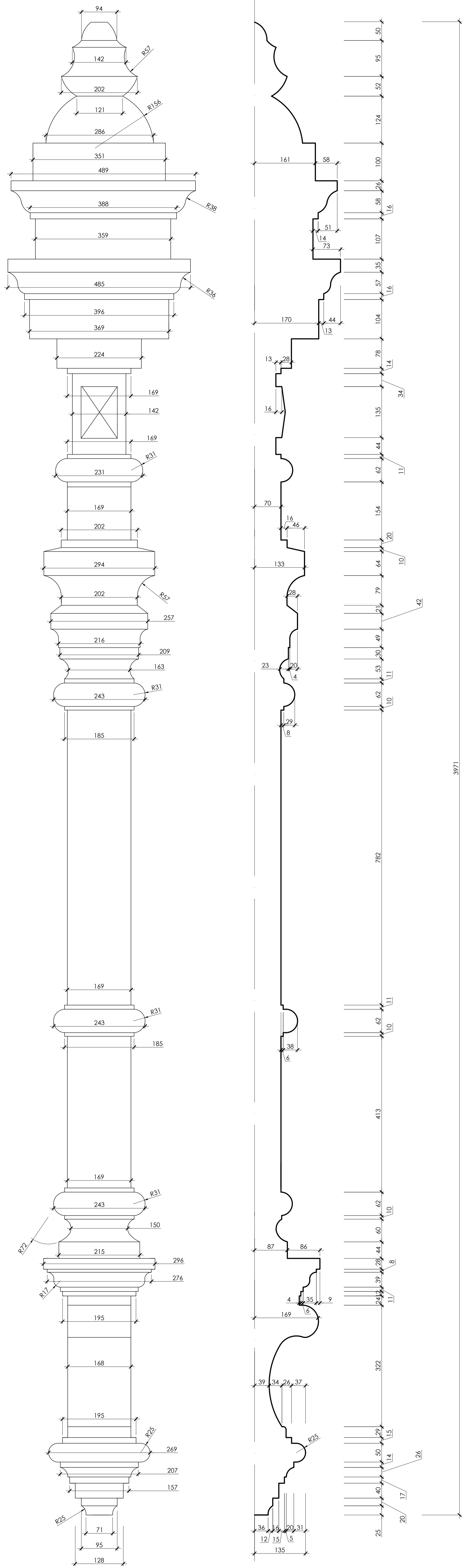
Разрез 1-1



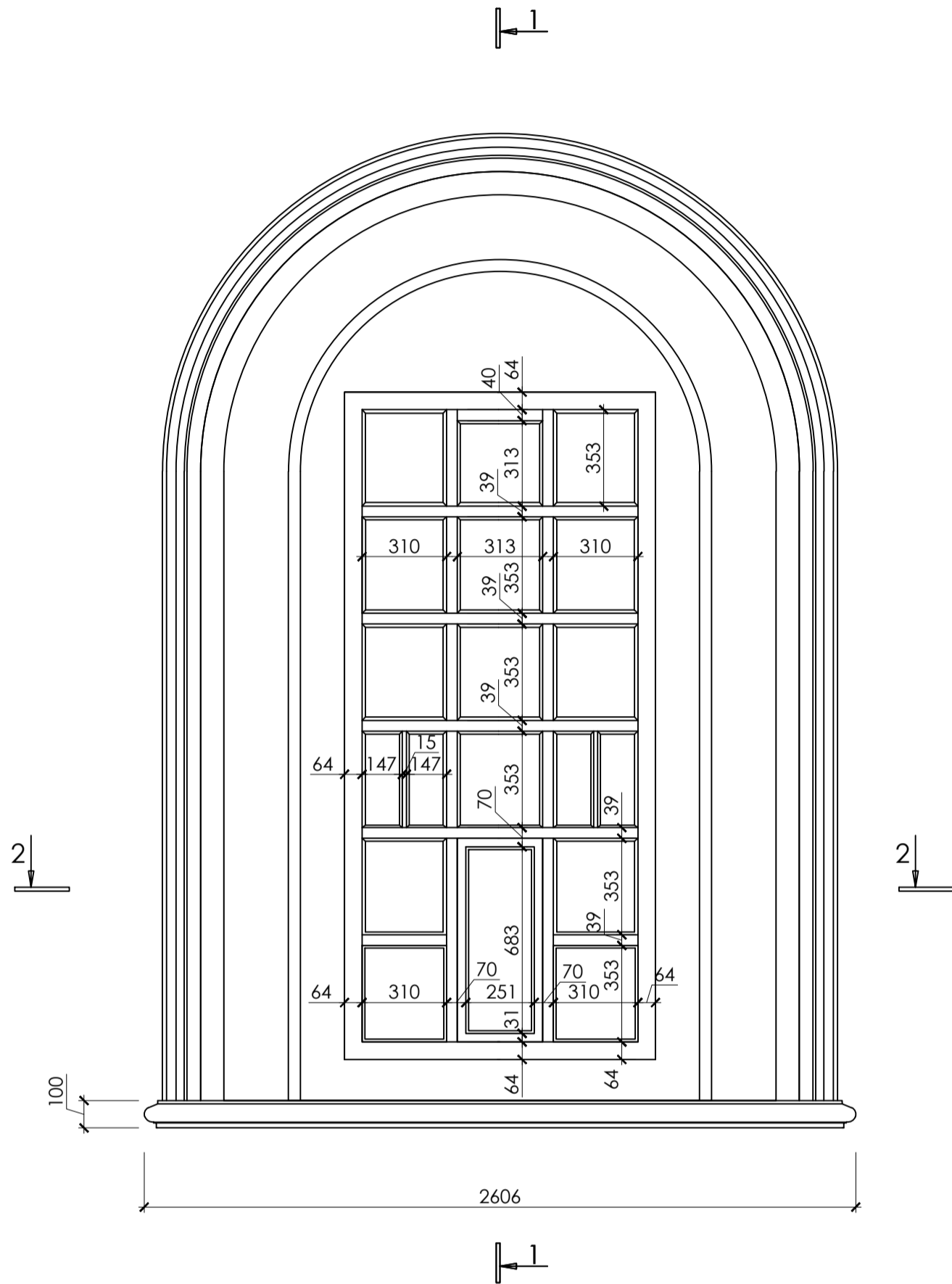
Примечание:

1. Размеры окон перед началом производства работ требуют уточнения по месту.
2. Конструкцию окон выполнить из древесины хвойных пород влажностью не более 16%.
3. Конструкция окон индивидуальная, выполнить по чертежу.
4. Наружнюю и внутреннюю рамы выполнить с одинарным остеклением.
5. Цвет столярных заполнений предварительно согласовать с автором проекта.

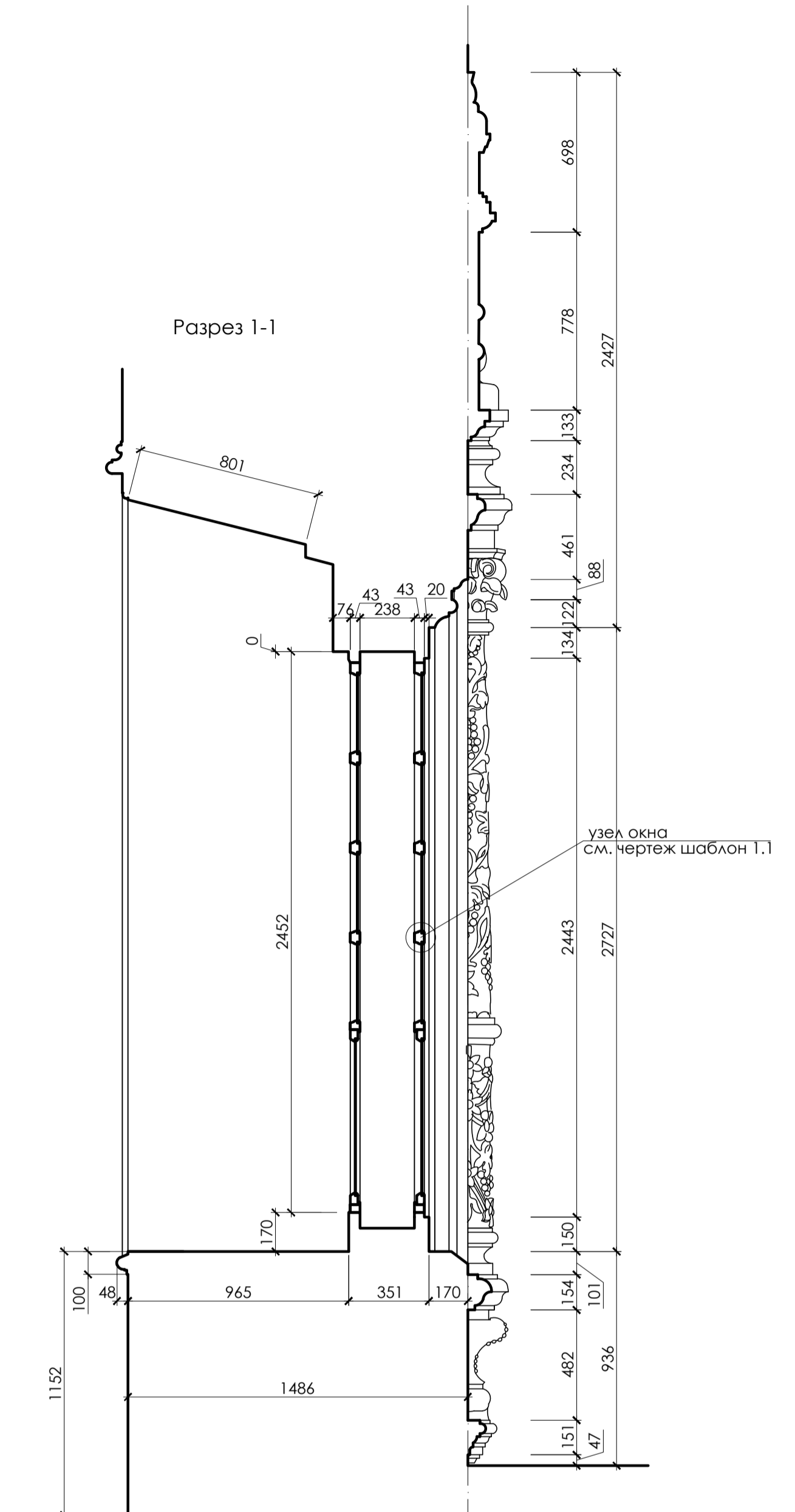
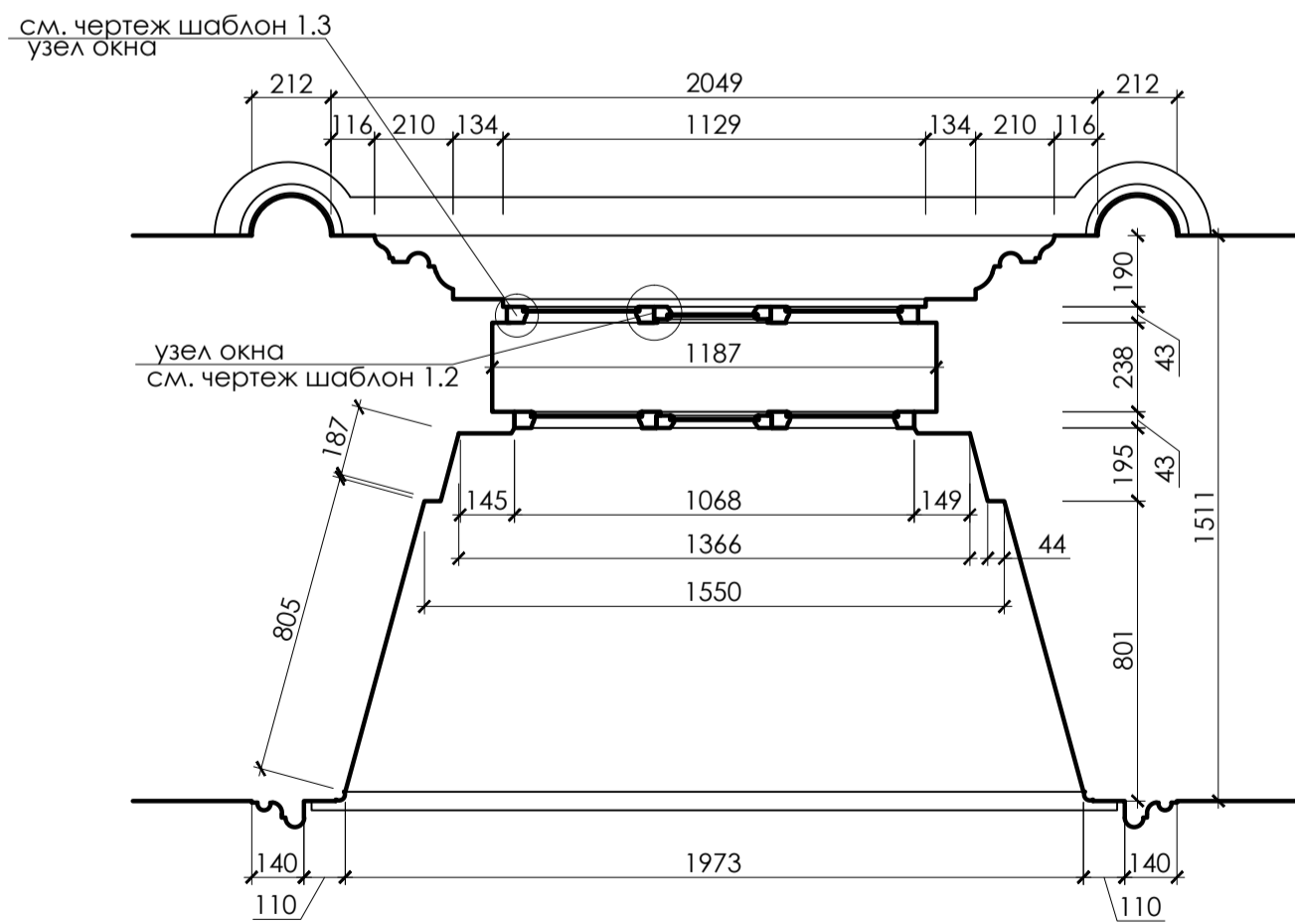
					Петропавловский собор РТ, г.Казань, ул. Джалиля, 19, 21, 21/5				
Изм.	Кол. уч.	Лист	№ док.	Подп.	Дата	Собор Петра и Павла	Стадия	Лист	Листов
Архитектор	Туганов Р.А.						РП		
						Столярное заполнение окон Ок-1. М 1:20	ОАО ТСНРУ		
						2015 г.			



Петропавловский собор Р.1, г.Казань, ул. Джаляля, 19, 21, 21/5					
Изм.	Кол.ч.	Лист	№ док.	Подп.	Дата
Архитектор	Равинова Р.Р.	Станис Р.А.			
Собор Петра и Павла			Студия	Лист	Листов
ОК-1. Деталь			Р1		
Деталь 1.1. Пиллстра окна, М 1:5			ОАО ТСНРУ		



Разрез 2-2

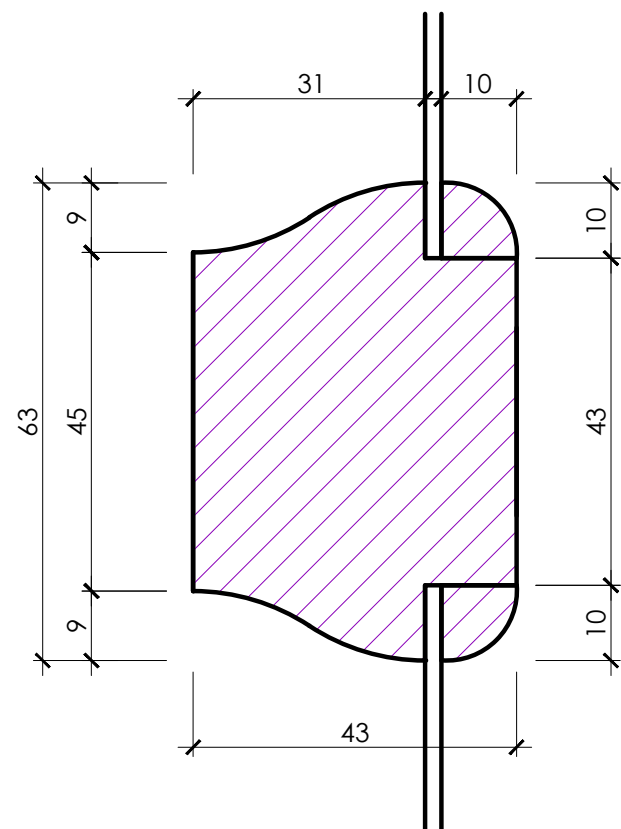


Примечание:

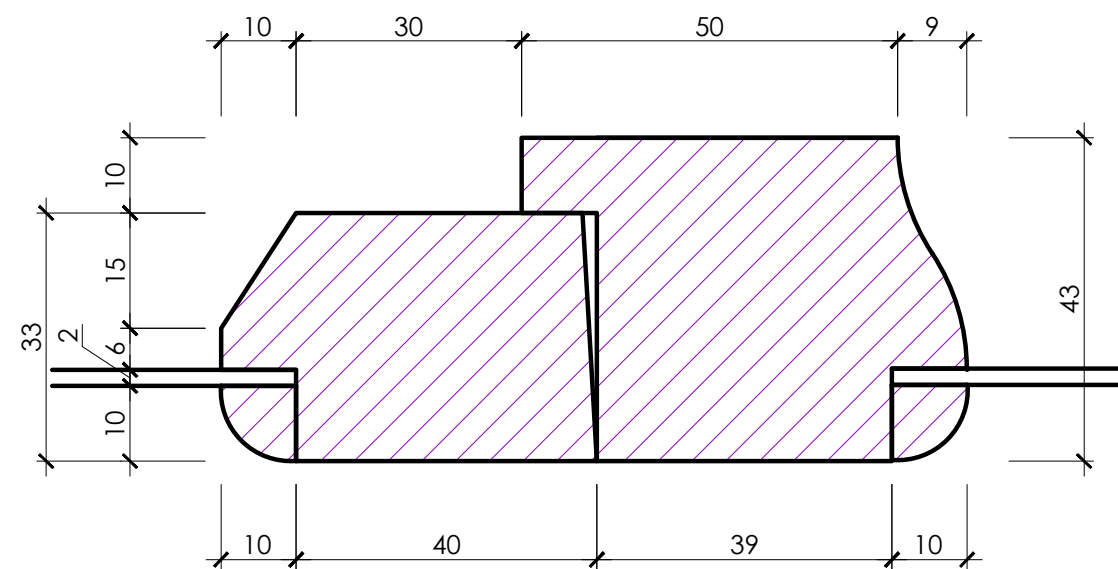
1. Размеры окон перед началом производства работ требуют уточнения по месту.
2. Конструкцию окон выполнить из древесины хвойных пород влажностью не более 16%.
3. Конструкция окон индивидуальная, выполнить по чертежу.
4. Наружнюю и внутреннюю рамы выполнить с одинарным остеклением.
5. Цвет столярных заполнений предварительно согласовать с автором проекта.

						Петропавловский собор РТ, г.Казань, ул. Джалиля, 19, 21, 21/5			
Изм.	Кол.уч.	Лист	№ док.	Подп.	Дата	Собор Петра и Павла	Стадия	Лист	Листов
Гл. архит.	Раимова Р.Р.						РП		
Архитектор	Туганов Р.А.					Столярное заполнение окон Ок-7. М 1:20	ОАО ТСНРУ		
						2015 г.			

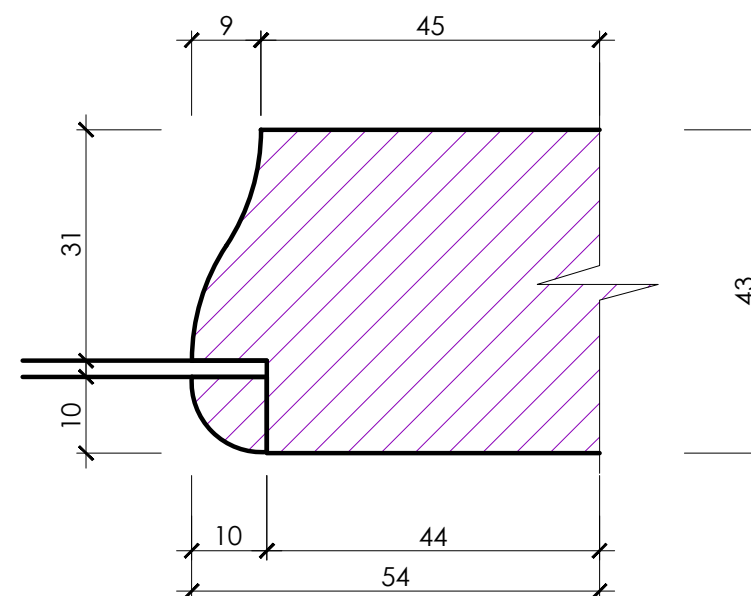
Шаблон 1.1. М 1:1



Шаблон 1.2. М 1:1



Шаблон 1.3. М 1:1



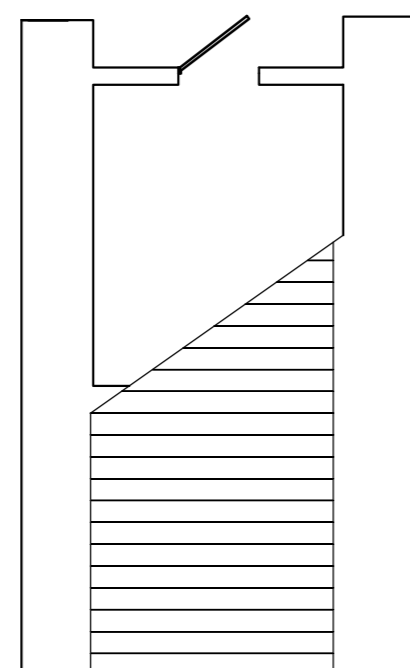
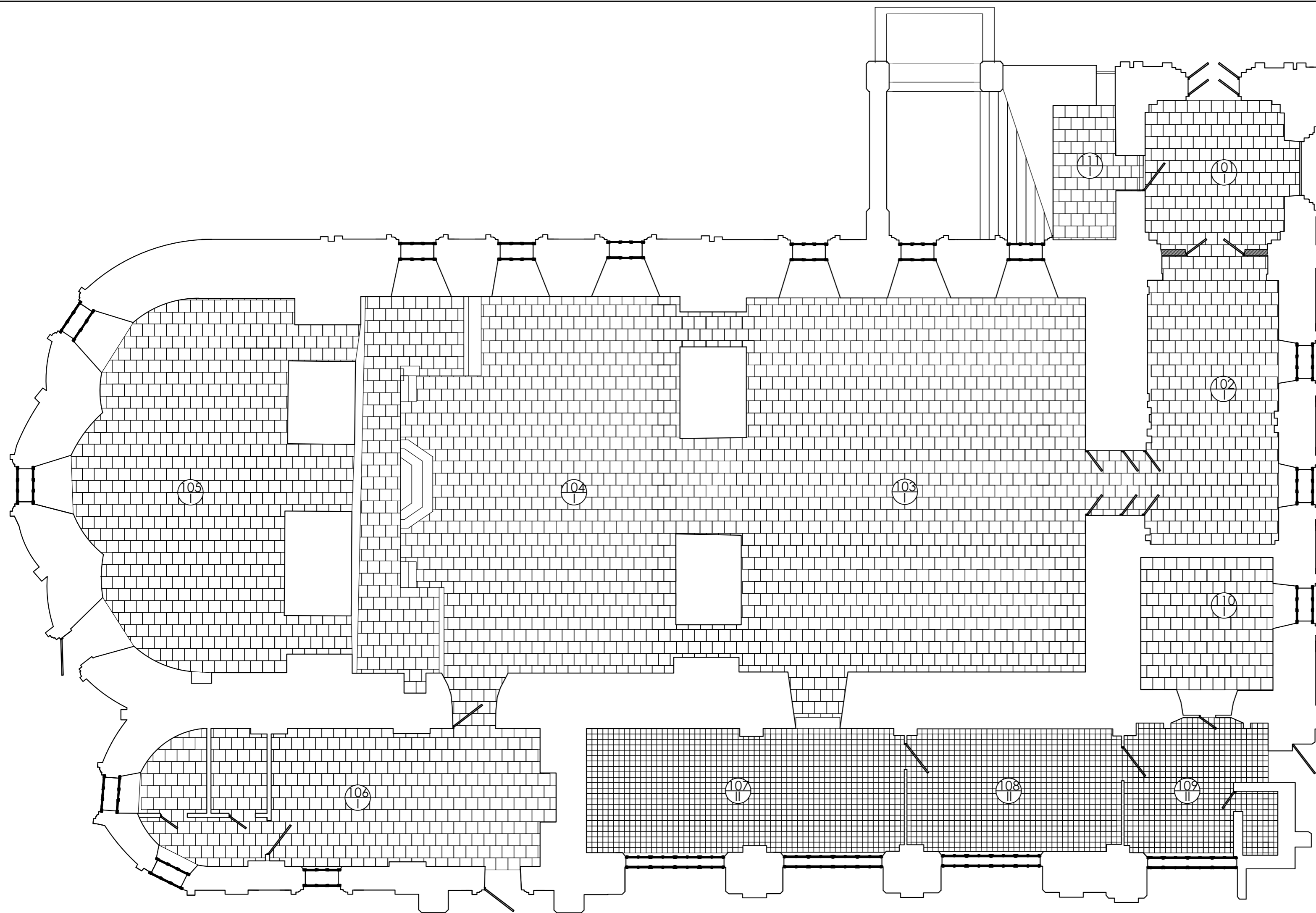
						Петропавловский собор РТ, г.Казань, ул. Джалиля, 19, 21, 21/5			
Изм.	Кол. уч.	Лист	№ док.	Подп.	Дата	Собор Петра и Павла	Стадия	Лист	Листов
Гл. архит.		Раимова Р.Р.					РП		
Архитектор		Туганов Р.А.				Фрагмент фасада №1	ОАО ТСНРУ		
					2015 г.	Шаблон 1.1-1.3. Узлы окна. М 1:1			

Экспликация помещений

Номер помещения	Наименование	Площадь м. кв.	Кат. помещ.
101	Тамбур	21.5	
102	Коридор	37.2	
103	Трапезная	128.1	
104	Храм	120.5	
105	Алтарь	68.7	
106	Коридор	53.9	
107	Кабинет	39.4	
108	Кабинет	26.1	
109	Холл	19.1	
110	Кабинет	18.8	
111	Кладовая	9.25	

⊕ — Номер помещения
⊕ — Тип пола


- I Белокаменные полы
- II Метлахская плитка
- III Чугунные плиты



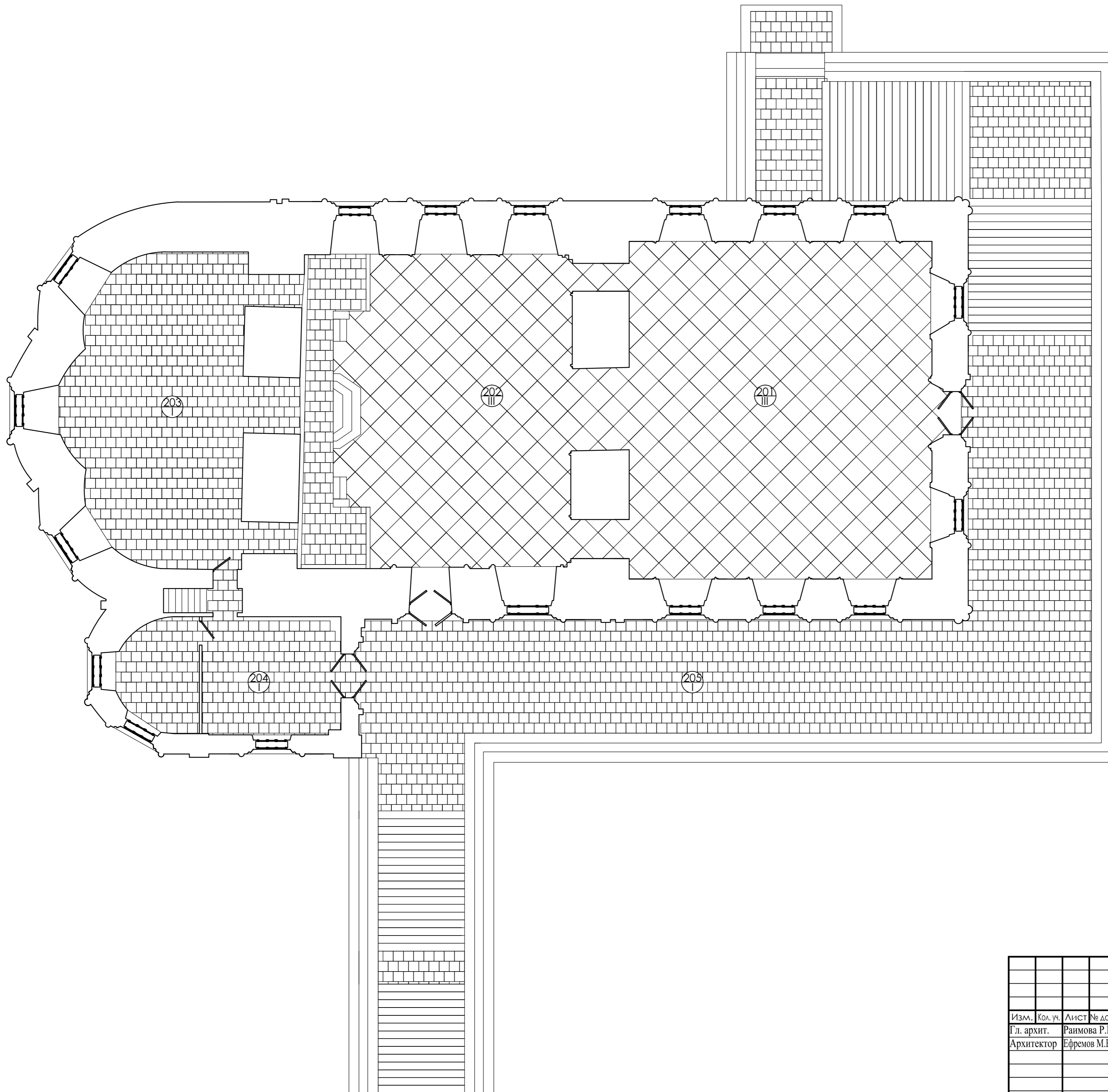
Изм.	Кол. уч.	Лист	№ док.	Подп.	Дата				
						Петропавловский собор РТ, г.Казань, ул. Джалиля, 19, 21, 21/5			
						Собор Петра и Павла	Стадия РП	Лист	Листов
						План полов первого яруса М 1:100	ОАО ТСНРУ		
					2015 г.				

Экспликация помещений

Номер помещения	Наименование	Площадь м. кв.	Кат. помещения
201	Трапезная	141.2	
202	Храм	129.7	
203	Алтарь	78.2	
204	Алтарь	35.5	
205	Паперть	210.1	


 Номер помещения
 Тип пола

- I Белокаменные полы
- II Метлахская плитка
- III Чугунные плиты



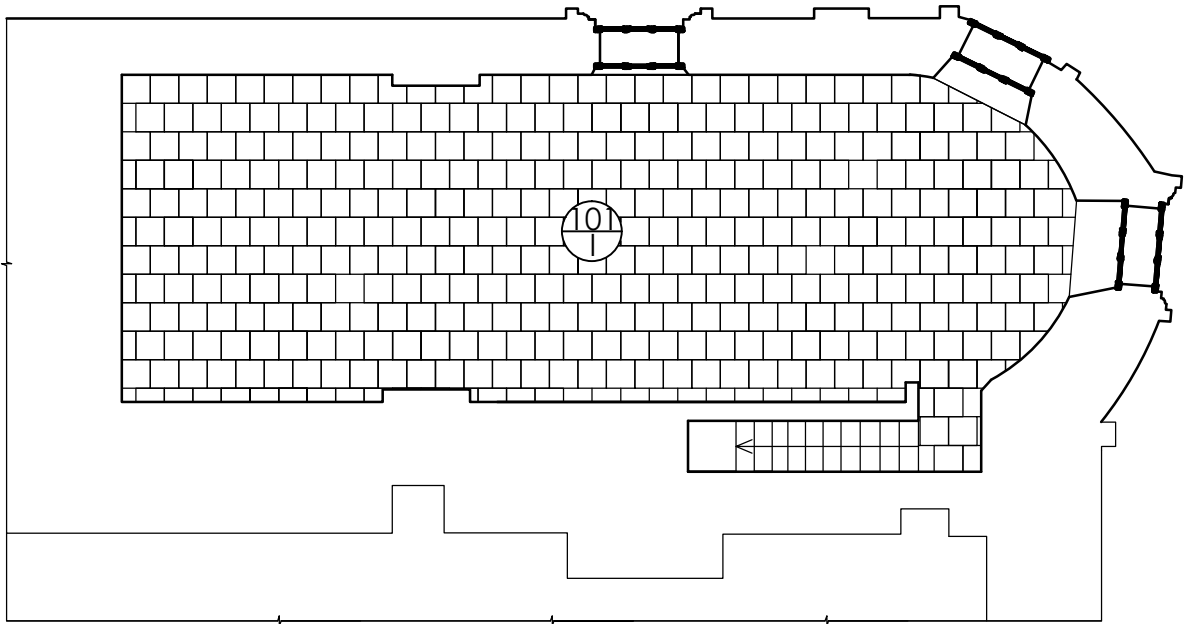
						Петропавловский собор РТ, г.Казань, ул. Джалиля, 19, 21, 21/5				
Изм.	Кол. уч.	Лист	№ док.	Подп.	Дата	Собор Петра и Павла		Стадия	Лист	Листов
						Паперть		РП		
						План полов второго яруса М 1:100		ОАО ТСНРУ		
						2015 г.				

Экспликация помещений

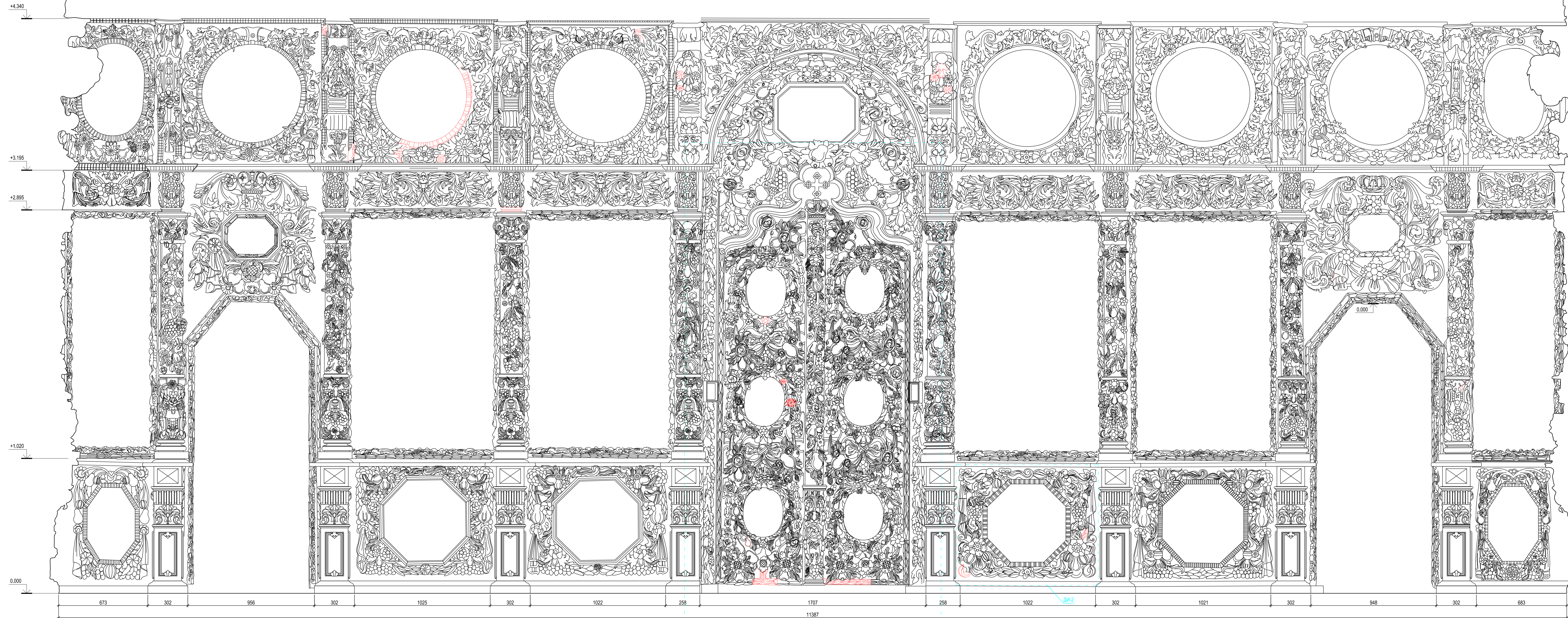
- I Белокаменные полы
- II Метлахская плитка
- III Чугунные плиты

Номер помещения	Наименование	Площадь м. кв.	Кат. помещения
206	Хоз. Помещение	54.2	


 Номер помещения
 Тип пола



						Петропавловский собор РТ, г.Казань, ул. Джалиля, 19, 21, 21/5			
Изм.	Кол. уч.	Лист	№ док.	Подп.	Дата				
Гл. архит.	Раймова Р.Р.					Собор Петра и Павла	Стадия	Лист	Листов
Архитектор	Ефремов М.В.						РП		
						План полов помещения между 1 и 2 ярусом М 1:50	ОАО ТСНРУ		
					2015 г.				



— Восстанавливаемые детали
 — Существующие детали

Примечание:
 1. В качестве аналога восстанавливаемых элементов необходимо использовать существующие детали здания.
 2. Все размеры указать по месту.
 3. После восстановления поврежденных деталей необходимо выполнить работы по укреплению и защите. После восстановления устроить в соответствии с технологией производства серебряных и золотых элементов и установку на место.

Изм.						Петропавловский собор РТ, г.Казань, ул. Джалиля, 19, 21, 21/5					
Изм.	Сод.	Лист	№ док.	Подп.	Дата	Петропавловский собор иконостас					
Г.п. архит.	Раимова Р.Р.	Архитектор	Вайдулина А.			Станд.	Лист	Листов	РП		
Общий вид 1,2 ярусов иконостаса. М 1:10						ОАО ТСНРУ					

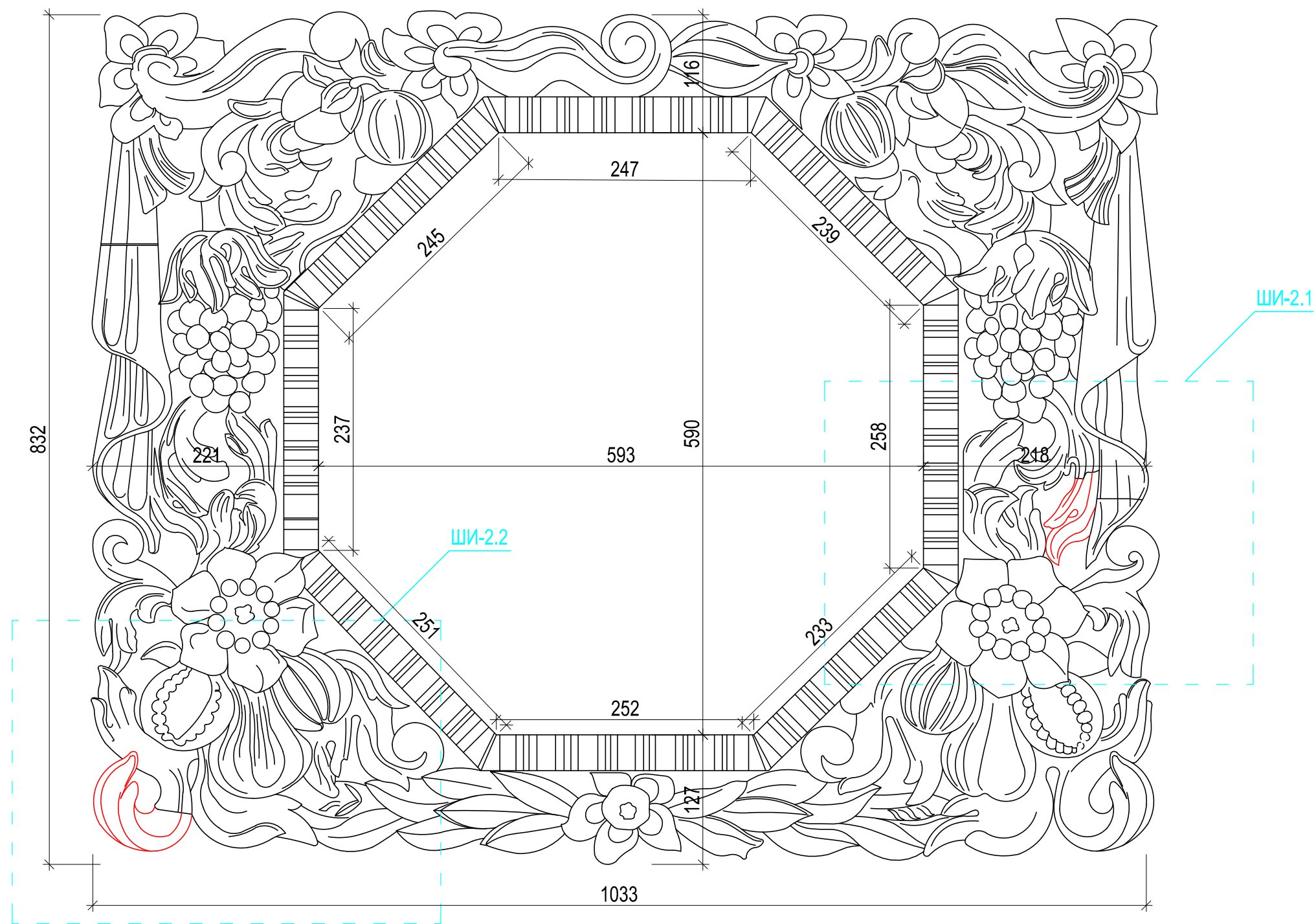


Примечание:

1. В качестве аналога восстанавливаемых элементов необходимо использовать существующие детали резьбы.
2. Все размеры уточнить по месту.
3. Перед восстановлением утраченных деталей необходимо выполнить демонтаж элемента и расчистку. После восстановления утрат в соответствии с технологией произвести золочение и установку на место.

— Восстанавливаемые детали
 — Существующие детали

					Петропавловский собор РТ, г.Казань, ул. Джалиля, 19, 21, 21/5				
Изм.	Кол. уч.	Лист	№ док.	Подп.	Дата	Иконостас верхнего храма	Стадия	Лист	Листов
Гл. архит.	Раймова Р.Р.						РП		
Архитектор	Зайдуллина А.					Детали иконостаса. ДИ-1. М 1:5.	ОАО ТСНРУ		
					2015 г.				

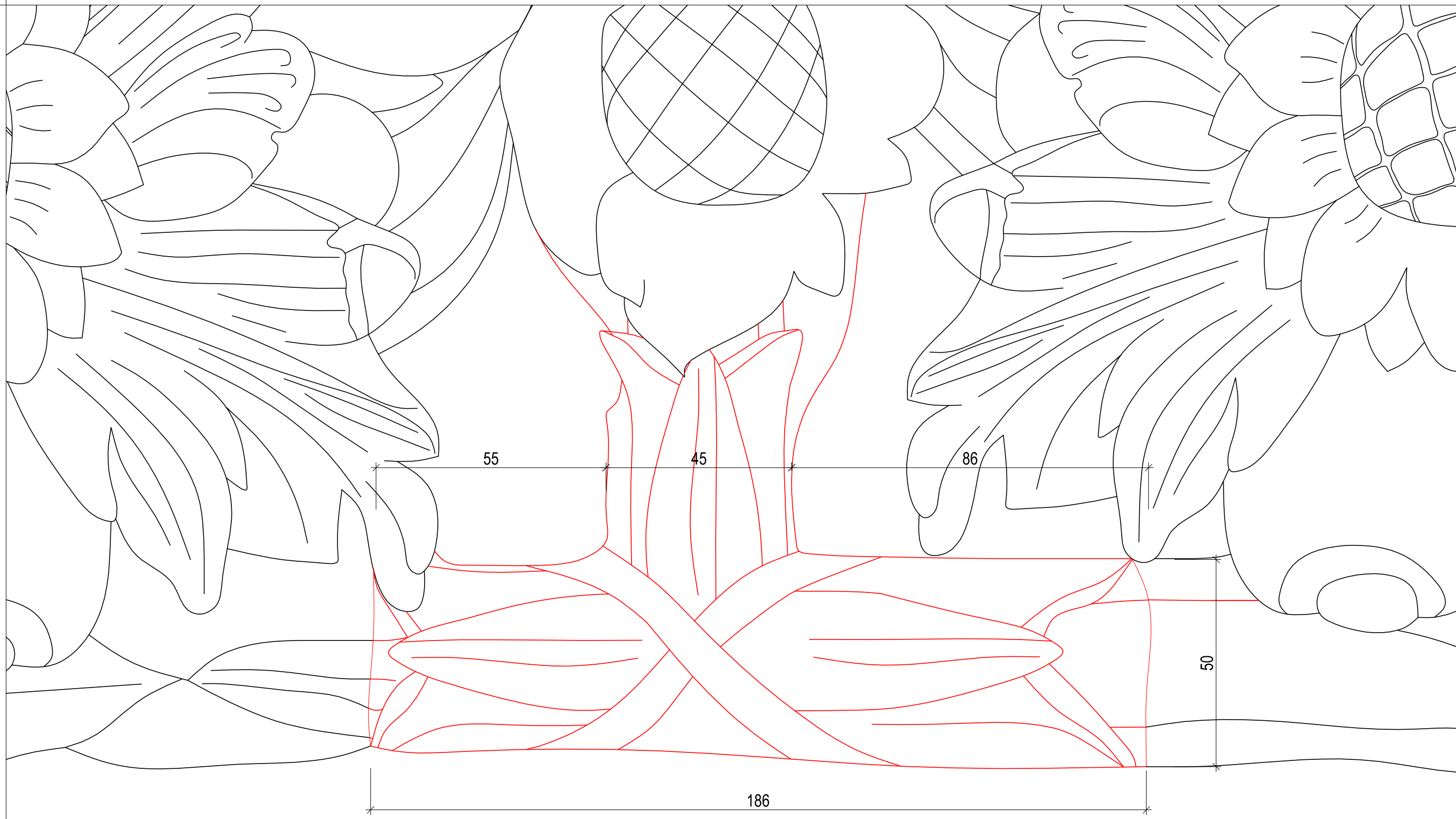


Примечание:

1. В качестве аналога восстанавливаемых элементов необходимо использовать существующие детали резьбы.
2. Все размеры уточнить по месту.
3. Перед восстановлением утраченных деталей необходимо выполнить демонтаж элемента и расчистку. После восстановления утрат в соответствии с технологией произвести серебрение и установку на место.


— Восстанавливаемые детали
— Существующие детали

						Петропавловский собор РТ, г.Казань, ул. Джалиля, 19, 21, 21/5			
Изм.	Кол. уч.	Лист	№ док.	Подп.	Дата	Иконостас верхнего храма	Стадия	Лист	Листов
							РП		
						Детали иконостаса. ДИ-1. М 1:5.	ОАО ТСНРУ		
						2015 г.			




— Восстанавливаемые детали
 — Существующие детали

						Петропавловский собор РТ, г.Казань, ул. Джалиля, 19, 21, 21/5			
Изм.	Кол. уч.	Лист	№ док.	Подп.	Дата	Иконостас верхнего храма	Стадия	Лист	Листов
Гл. архит.		Раимова Р.Р.					рч		
Архитектор		Зайдуллина А.				Деталь иконостаса ДИ-1. Шаблон ШИ-1.1 М 1:1.	ОАО ТСНРУ		
					2015 г.				



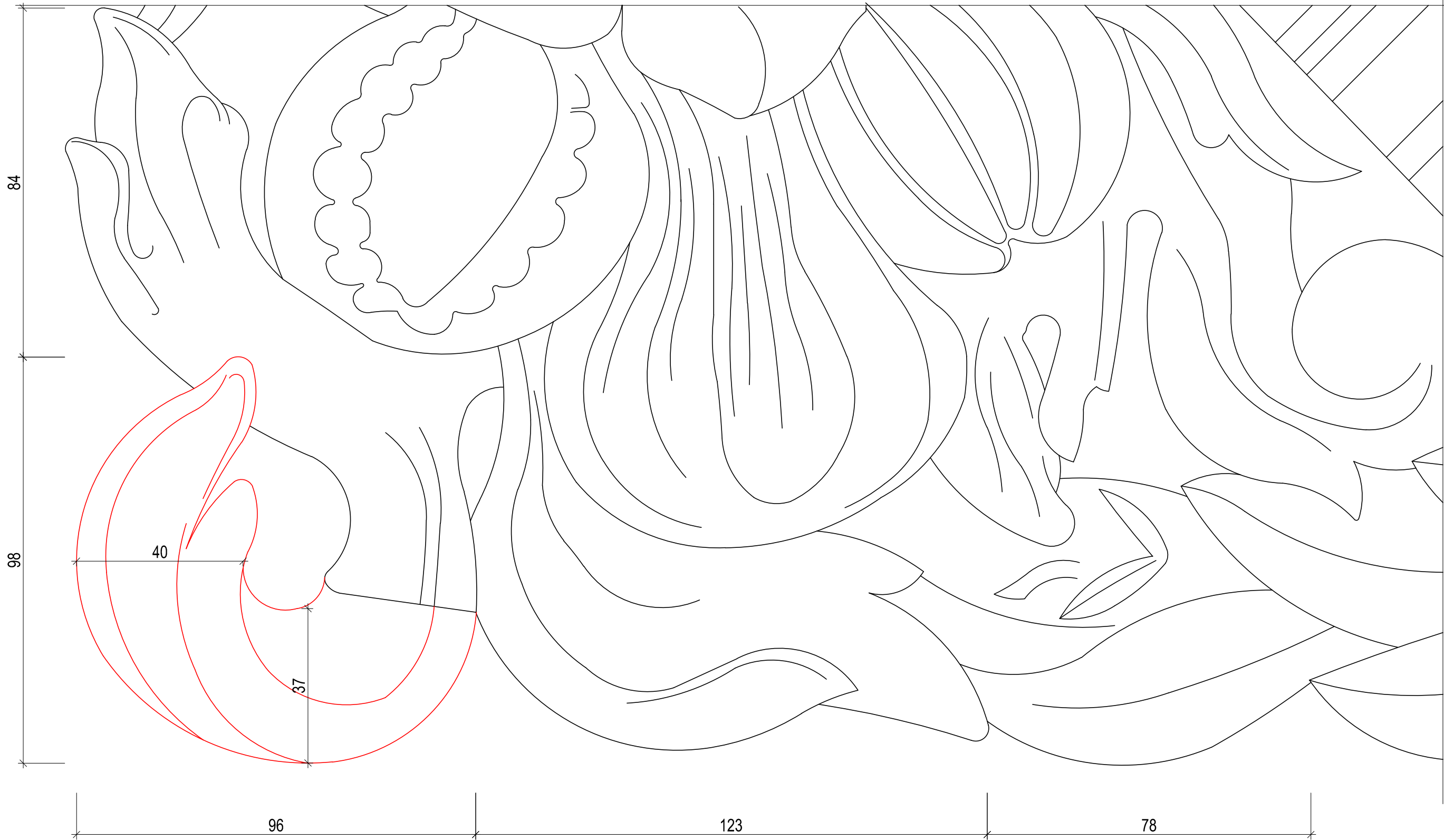
— Восстанавливаемые детали
 — Существующие детали

						Петропавловский собор РТ, г.Казань, ул. Джалиля, 19, 21, 21/5			
Изм.	Кол. уч.	Лист	№ док.	Подп.	Дата	Иконостас верхнего храма	Стадия	Лист	Листов
							рч		
						Деталь иконостаса ДИ-1. Шаблон ШИ-1.2 М 1:1.	ОАО ТСНРУ		
						2015 г.			



— Восстанавливаемые детали
 — Существующие детали

						Петропавловский собор РТ, г.Казань, ул. Джалиля, 19, 21, 21/5			
Изм.	Кол. уч.	Лист	№ док.	Подп.	Дата	Иконостас верхнего храма	Стадия	Лист	Листов
Гл. архит.		Раимова Р.Р.					РЧ		
Архитектор		Зайдуллина А.				Деталь иконостаса ДИ-1. Шаблон ШИ-1.3 М 1:1.	ОАО ТСНРУ		
					2015 г.				



— Восстанавливаемые детали
 — Существующие детали

Изм.	Кол. уч.	Лист	№ док.	Подп.	Дата
Гл. архит.		Раимова Р.Р.			
Архитектор		Зайдуллина А.			
					2015 г.

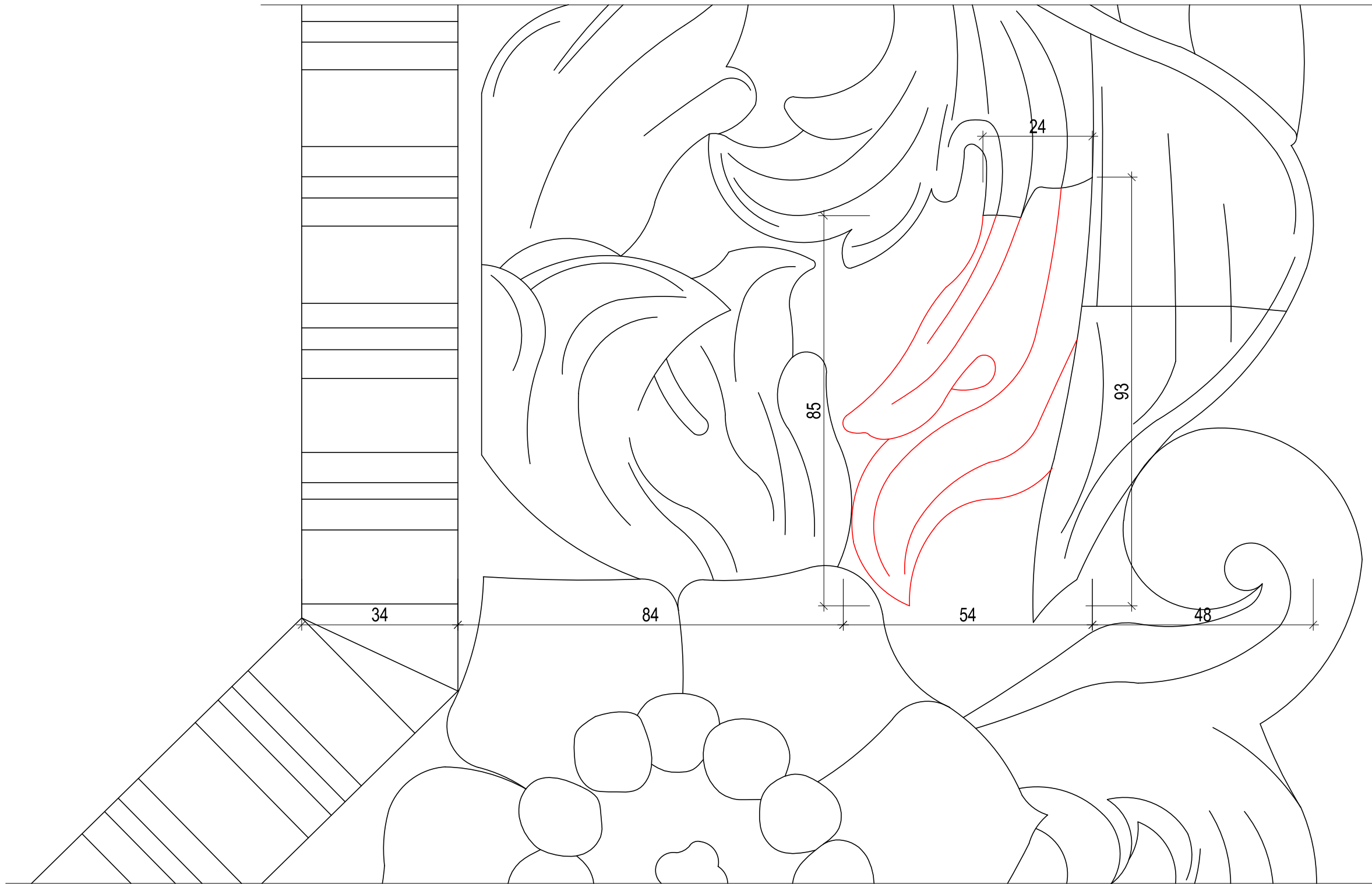
Петропавловский собор
 РТ, г.Казань, ул. Джалиля, 19, 21, 21/5

Иконостас верхнего храма

Стадия	Лист	Листов
рч		

Деталь иконостаса ДИ-2.
 Шаблон ШИ-2.2 М 1:1.

ОАО ТСНРУ



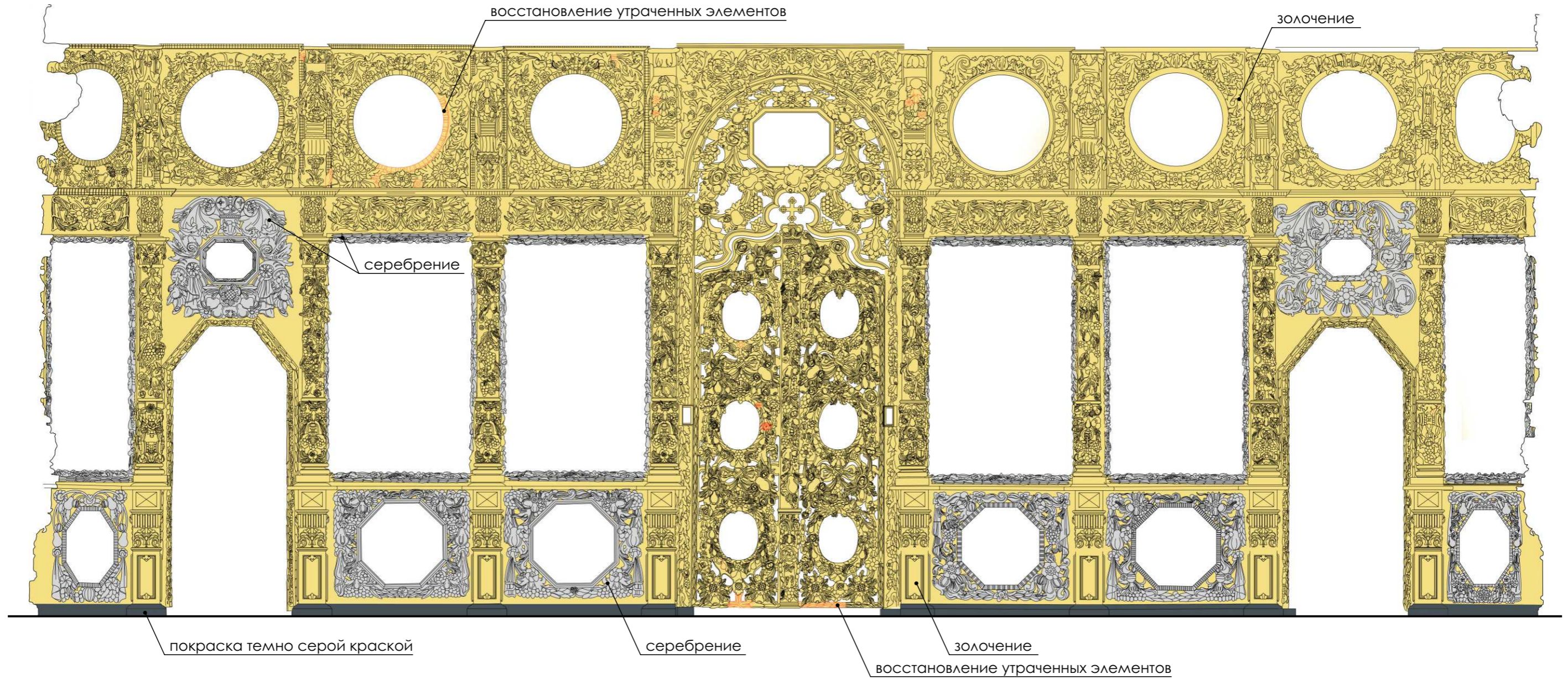
— Восстанавливаемые детали
 — Существующие детали

						Петропавловский собор РТ, г.Казань, ул. Джалиля, 19, 21, 21/5			
Изм.	Кол. уч.	Лист	№ док.	Подп.	Дата	Иконостас верхнего храма	Стадия	Лист	Листов
							рч		
						Деталь иконостаса ДИ-2. Шаблон ШИ-2.1 м 1:1.	ОАО ТСНРУ		
						2015 г.			

Картограмма позолотных работ

Условные обозначения:

- поверхности иконостаса под золочение сусальным золотом по мордану в соответствии с технологией покрытия
- поверхности иконостаса под серебрение в соответствии с технологией покрытия



						Петропавловский собор РТ, г.Казань, ул.М.Джалиля, 19, 21, 21/5			
Изм.	Кол.уч	Лист	Недок	Подпись	Дата	Собор Петра и Павла	Стадия	Лист	Листов
Гл. архит.	Раимова Р.Р						РП		
Архитектор	Туганов Р.А.					Картограмма позолотных работ	ОАО ТСНРУ		
					2015г.				